



PROFESSIONAL
KITCHEN EQUIPMENT



yatogastro.com

Stoły chłodnicze – linia 600

Wygodne i praktyczne stoły z komorami do przechowywania żywności i agregatem bocznym.

- obudowa zewnętrzna i wewnętrzna wykonana z wysokiej jakości stali nierdzewnej 201
- zaokrąglone krawędzie komory wewnętrznej ułatwiające czyszczenie
- chłodzenie z obiegiem wymuszonym wentylatorem
- automatyczne odszranianie
- elektroniczny sterownik z cyfrowym wyświetlaczem
- powlekane półki o wymiarach 333 x 430 mm i max. obciążeniu 40 kg każda (jedna na drzwi)
- 11-stopniowa regulacja wysokości półek
- drzwi samozamykające
- 4 regulowane nóżki ze stali nierdzewnej
- wymienne uszczelki magnetyczne
- klasa klimatyczna: 4
- czynnik chłodniczy: R290
- zasilanie: 220-240 V~ 50/60 Hz



Stół chłodniczy 2-drzwiowy – linia 600

- 2 powlekane półki
- wymiary blatu: 1360 x 600 mm
- regulowana wysokość: 850-910 mm

YATO	(°C)	V (l)	(mm)	(W)	(kg)	(kWh/rok)*	PLN (netto)	PLN (brutto)
YG-05253	-2/+8	228	1360 x 600 x 850	215	83	913	4 199.-	5 164.77

Stół chłodniczy 3-drzwiowy – linia 600

- 3 powlekane półki
- wymiary blatu: 1795 x 600 mm
- regulowana wysokość: 845-905 mm

YATO	(°C)	V (l)	(mm)	(W)	(kg)	(kWh/rok)*	PLN (netto)	PLN (brutto)
YG-05258	-2/+8	339	1795 x 600 x 845	230	105	1145	4 850.-	5 965.50

* zużycie energii



Stoły chłodnicze – linia 700

Funkcjonalne stoły z komorami do przechowywania żywności.

- obudowa zewnętrzna i wewnętrzna wykonana z wysokiej jakości stali nierdzewnej 201
- chłodzenie z obiegiem wymuszonym wentylatorem
- automatyczne odszranianie
- elektroniczny sterownik z cyfrowym wyświetlaczem
- komora w standardzie GN 1/1
- wysokość: 870 mm
- powlekane półki o wymiarach 333 x 530 mm i max. obciążeniu 40 kg każda (jedna na drzwi)
- drzwi samozamykające
- 4 regulowane nóżki
- wewnętrzny filtr HEPA
- klasa klimatyczna: 4
- zasilanie: 220-240 V~ 50/60 Hz



Stół chłodniczy 2-drzwiowy – linia 700

- 2 powlekane półki
- dolny agregat chłodniczy Zanussi
- czynnik chłodniczy: R600a
- wymiary blatu: 900 x 700 mm

YATO	(°C)	V (l)	(mm)	(W)	(kg)	(kWh/rok)*	PLN (netto)	PLN (brutto)
YG-05270	+2/+8	240	900 x 700 x 870	170	75	830	2 750.-	3 382.50



Stół chłodniczy 3-drzwiowy – linia 700

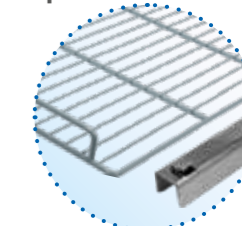
- 3 powlekane półki
- dolny agregat chłodniczy Embraco
- czynnik chłodniczy: R290
- wymiary blatu: 1365 x 700 mm

YATO	(°C)	V (l)	(mm)	(W)	(kg)	(kWh/rok)*	PLN (netto)	PLN (brutto)
YG-05300	+2/+8	368	1365 x 700 x 870	240	98	1294	4 250.-	5 227.50

* zużycie energii



ZOBACZ TAKŻE
półki i prowadnice



str. 87

Stół chłodniczy z 4 szufladami – linia 700

Wygodny stół z 4 szufladami do przechowywania żywności i dolnym agregatem.

- obudowa zewnętrzna i wewnętrzna wykonana z wysokiej jakości stali nierdzewnej 201
- chłodzenie z obiegiem wymuszonym wentylatorem
- automatyczne odszranianie
- dolny agregat chłodniczy Zanussi
- elektroniczny sterownik z cyfrowym wyświetlaczem
- wymiary blatu: 900 x 700 mm
- wysokość: 870 mm
- 4 regulowane nóżki o wysokości 20 mm
- 4 szuflady w standardzie GN 1/1 o wymiarach wewnętrznych 520 x 295 mm i głębokości 155 mm
- możliwość pełnego wysunięcia szuflad
- otwory w bocznych ściankach szuflad umożliwiające przepływ powietrza
- metalowe prowadnice na łożyskach kulkowych
- wewnętrzny filtr HEPA
- klasa klimatyczna: 4
- czynnik chłodniczy: R600a
- zasilanie: 220-240 V~ 50/60 Hz



SS 201 STAINLESS STEEL STAL NIERDZEWNA	FORCED AIR CIRCULATION WYMUSZONY OBIEG POWIETRZA		AUTOMATIC DEFROST AUTOMATYCZNE ODSZRANIANIE
x4 DRAWER SZUFLADA	GN 1/1	R600a REFRIGERANT CZYNNIK CHŁODNICZY	HEPA FILTER / FILTR



YATO	(°C)	V (l)	(mm)	(W)	(kg)	(kWh/rok)*	PLN (netto)	PLN (brutto)
YG-05280	+2/+8	220	900 x 700 x 870	170	90	830	4 350.-	5 350.50


Stół chłodniczy z 6 szufladami – linia 700

Wygodny stół z 6 szufladami do przechowywania żywności i dolnym agregatem.

- obudowa zewnętrzna i wewnętrzna wykonana z wysokiej jakości stali nierdzewnej 201
- zaokrąglone krawędzie komory wewnętrznej ułatwiają czyszczenie
- chłodzenie z obiegiem wymuszonym wentylatorem
- automatyczne odszranianie
- elektroniczny sterownik z cyfrowym wyświetlaczem
- wymiary blatu: 1365 x 700 mm
- wysokość: 880 mm
- 4 regulowane nóżki o wysokości 20 mm
- 6 szuflad w standardzie GN 1/1 o wymiarach wewnętrznych 520 x 295 mm i głębokości 155 mm
- możliwość pełnego wysunięcia szuflad oraz wyjęcia do mycia
- otwory w bocznych ściankach szuflad umożliwiające przepływ powietrza
- metalowe prowadnice na łożyskach kulkowych
- klasa klimatyczna: 4
- czynnik chłodniczy: R290
- zasilanie: 220-240 V~ 50/60 Hz



SS 201 STAINLESS STEEL STAL NIERDZEWNA	FORCED AIR CIRCULATION WYMUSZONY OBIEG POWIETRZA		AUTOMATIC DEFROST AUTOMATYCZNE ODSZRANIANIE
x6 DRAWER SZUFLADA	GN 1/1	R290 REFRIGERANT CZYNNIK CHŁODNICZY	



YATO	(°C)	V (l)	(mm)	(W)	(kg)	(kWh/rok)*	PLN (netto)	PLN (brutto)
YG-05281	+2/+8	368	1365 x 700 x 880	240	104	1294	6 350.-	7 810.50

* zużycie energii



Stoły chłodnicze i mroźnicze z agregatem bocznym – linia 700

Wygodne i praktyczne stoły z komorami do przechowywania żywności, bocznym agregatem i rantem przysięnnym.

- obudowa zewnętrzna i wewnętrzna wykonana z wysokiej jakości stali nierdzewnej 201
- chłodzenie z obiegiem wymuszonym wentylatorem
- automatyczne odszranianie
- boczny agregat chłodniczy Danfoss
- elektroniczny sterownik z cyfrowym wyświetlaczem
- komora w standardzie GN 1/1
- regulowana wysokość: 950-1010 mm
- powlekanie półki o wymiarach 333 x 530 mm i max. obciążeniu 40 kg każda (jedna na drzwi)
- drzwi samozamykające
- 4 regulowane nóżki ze stali nierdzewnej
- tylny rant o wysokości 100 mm
- wewnętrzny filtr HEPA
- klasa klimatyczna: 4
- czynnik chłodniczy: R290
- zasilanie: 220-240 V~ 50/60 Hz



SS 201 STAINLESS STEEL STAL NIERDZEWNA	FORCED AIR CIRCULATION WYMUSZONY OBIEG POWIETRZA		AUTOMATIC DEFROST AUTOMATYCZNE ODSZRANIANIE
GN 1/1	max 40 kg SHELF / PÓLKA		

SELF CLOSING DOOR SAMO-ZAMYKAJĄCE DRZWI	X4 120-180 mm ADJUSTABLE FEET REGULOWANE NÓŻKI
---	---

R290 REFRIGERANT CZYNNIK CHŁODNICZY	HEPA FILTER / FILTR
--	-------------------------------



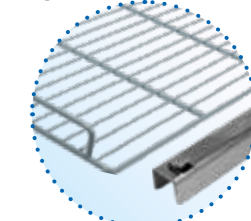
Stoły chłodnicze i mroźnicze 2-drzwiowe z agregatem bocznym – linia 700

- 2 powlekanie półki

YATO	(°C)	V (l)	(mm)	(W)	(kg)	(kWh/rok)*	PLN (netto)	PLN (brutto)
YG-05250	-2/+8	282	1360 x 700 x 950	215	102	919	4 850.-	5 965.50
YG-05251	-18/-22	282	1360 x 700 x 950	520	110	2592	5 650.-	6 949.50



ZOBACZ TAKŻE
półki i prowadnice



str. 87

Stoły chłodnicze i mroźnicze 3-drzwiowe z agregatem bocznym – linia 700

- 3 powlekanie półki

YATO	(°C)	V (l)	(mm)	(W)	(kg)	(kWh/rok)*	PLN (netto)	PLN (brutto)
YG-05255	-2/+8	417	1795 x 700 x 950	230	134	1145	5 750.-	7 072.50
YG-05256	-18/-22	417	1795 x 700 x 950	560	159	3103	6 550.-	8 056.50

* zużycie energii



Podstawa chłodnicza 3-drzwiowa – linia 700

Podstawa chłodnicza z 3 komorami do przechowywania żywności i bocznym agregatem.

- obudowa zewnętrzna i wewnętrzna wykonana z wysokiej jakości stali nierdzewnej 201
- zaokrąglone krawędzie komory wewnętrznej ułatwiające czyszczenie
- chłodzenie z obiegiem wymuszonym wentylatorem
- automatyczne odszranianie
- elektroniczny sterownik z cyfrowym wyświetlaczem
- wymiary blatu: 1795 x 700 mm
- regulowana wysokość: 650-710 mm
- 3 powlekane półki o wymiarach 333 x 530 mm i max. obciążeniu 40 kg każda
- 6-stopniowa regulacja wysokości półek
- drzwi samozamykające
- 4 regulowane nóżki ze stali nierdzewnej
- wymienne uszczelki magnetyczne
- klasa klimatyczna: 4
- czynnik chłodniczy: R290
- zasilanie: 220-240 V~ 50/60 Hz



- SS 201**
STAINLESS STEEL
STAL NIERDZEWNA
- FORCED AIR CIRCULATION**
WYMUSZONY OBIEG POWIETRZA
- AUTOMATIC DEFROST**
AUTOMATYCZNE ODSZRANIANIE
- max 40 kg**
SHELF / PÓLKA
- SELF CLOSING DOOR**
SAMO-ZAMYKAJĄCE DRZWI
- x4 140-200 mm**
ADJUSTABLE FEET
REGULOWANE NÓŻKI
- R290**
REFRIGERANT
CZYNNIK CHŁODNICZY



YATO	(°C)	V (l)	(mm)	(W)	(kg)	(kWh/rok)*	PLN (netto)	PLN (brutto)
YG-05259	-2/+8	317	1795 x 700 x 650	230	107	1132	4 499.-	5 533.77

Szafa mroźnicza na kuwety do lodów

Szafa z agregatem górnym polecana do lodziarni i innych punktów gastronomicznych zajmujących się sprzedażą lodów rzemieślniczych. Mieści 54 kuwety o wymiarach 360 x 165 x 120 mm.

- obudowa zewnętrzna i wewnętrzna wykonana z wysokiej jakości stali nierdzewnej 201
- zaokrąglone krawędzie komór wewnętrznej ułatwiające czyszczenie
- chłodzenie z obiegiem wymuszonym wentylatorem
- automatyczne odszranianie
- elektroniczny sterownik z cyfrowym wyświetlaczem
- komora chłodnicza z oświetleniem LED
- regulowana wysokość: 2010-2070 mm
- 10 powlekanych półek o wymiarach 600 x 800 mm i max. obciążeniu 40 kg każda
- 34-stopniowa regulacja wysokości półek
- drzwi samozamykające z zamkiem
- 4 regulowane nóżki ze stali nierdzewnej
- wymienne uszczelki magnetyczne
- klasa klimatyczna: 4
- czynnik chłodniczy: R290
- zasilanie: 220-240 V~ 50/60 Hz



- SS 201**
STAINLESS STEEL
STAL NIERDZEWNA
- FORCED AIR CIRCULATION**
WYMUSZONY OBIEG POWIETRZA
- AUTOMATIC DEFROST**
AUTOMATYCZNE ODSZRANIANIE
- max 40 kg**
SHELF / PÓLKA
- SELF CLOSING DOOR**
SAMO-ZAMYKAJĄCE DRZWI
- LED LIGHT**
OŚWIETLENIE
- LOCK**
ZAMKNIĘCIE
- x4 140-200 mm**
ADJUSTABLE FEET
REGULOWANE NÓŻKI
- R290**
REFRIGERANT
CZYNNIK CHŁODNICZY



YATO	(°C)	V (l)	(mm)	(W)	(kg)	(kWh/rok)*	PLN (netto)	PLN (brutto)
YG-05230	-18/-22	737	740 x 990 x 2010	520	183	3061	6 450.-	7 933.50

* zużycie energii

Szafa chłodnicza przeszklona

Szafa do przechowywania żywności z agregatem górnym oraz drzwiami z podwójnego, hartowanego szkła.

- obudowa zewnętrzna i wewnętrzna wykonana z wysokiej jakości stali nierdzewnej 201
- zaokrąglone krawędzie komory wewnętrznej ułatwiające czyszczenie
- chłodzenie z obiegiem wymuszonym wentylatorem
- automatyczne odszranianie
- elektroniczny sterownik z cyfrowym wyświetlaczem
- duży i wygodny uchwyt do otwierania drzwi
- regulowana wysokość: 2010-2070 mm
- komora chłodnicza w standardzie GN 2/1 z oświetleniem LED 12 W z niezależnym sterowaniem
- 3 powlekane półki o wymiarach 534 x 650 mm i max. obciążeniu 40 kg każda
- 22-stopniowa regulacja wysokości półek
- drzwi samozamykające z zamkiem
- 4 regulowane nóżki ze stali nierdzewnej
- wymienne uszczelki magnetyczne
- klasa klimatyczna: 4
- czynnik chłodniczy: R290
- zasilanie: 220-240 V~ 50/60 Hz



- SS 201**
STAINLESS STEEL
STAL NIERDZEWNA
- FORCED AIR CIRCULATION**
WYMUSZONY OBIEG POWIETRZA
- AUTOMATIC DEFROST**
AUTOMATYCZNE ODSZRANIANIE
- GN 2/1**
- max 40 kg**
SHELF / PÓLKA
- SELF CLOSING DOOR**
SAMO-ZAMYKAJĄCE DRZWI
- LED LIGHT**
OŚWIETLENIE

- LOCK**
ZAMKNIĘCIE
- DOUBLE GLASS**
PODWÓJNA SZYBA
- x4 140-200 mm**
ADJUSTABLE FEET
REGULOWANE NÓŻKI
- R290**
REFRIGERANT
CZYNNIK CHŁODNICZY



YATO	(°C)	V (l)	(mm)	(W)	(kg)	PLN (netto)	PLN (brutto)
YG-05225	+2/+8	650	740 x 830 x 2010	215	132	5 450.-	6 703.50

Stoły chłodnicze przeszklone – linia 700

Stoły do przechowywania żywności z bocznym agregatem oraz drzwiami z podwójnego, hartowanego szkła.

- obudowa zewnętrzna i wewnętrzna wykonana z wysokiej jakości stali nierdzewnej 201
- zaokrąglone krawędzie komór wewnętrznych ułatwiające czyszczenie
- wygodne, przykręcane uchwyty do otwierania drzwi
- chłodzenie z obiegiem wymuszonym wentylatorem
- automatyczne odszranianie
- elektroniczny sterownik z cyfrowym wyświetlaczem
- komora chłodnicza z oświetleniem LED
- regulowana wysokość: 850-910 mm
- powlekane półki o wymiarach 333 x 530 mm i max. obciążeniu 40 kg każda (jedna na drzwi)
- 10-stopniowa regulacja wysokości półek
- drzwi samozamykające
- 4 regulowane nóżki ze stali nierdzewnej
- wymienne uszczelki magnetyczne
- klasa klimatyczna: 4
- czynnik chłodniczy: R290
- zasilanie: 220-240 V~ 50/60 Hz



- SS 201**
STAINLESS STEEL
STAL NIERDZEWNA
- FORCED AIR CIRCULATION**
WYMUSZONY OBIEG POWIETRZA
- AUTOMATIC DEFROST**
AUTOMATYCZNE ODSZRANIANIE
- max 40 kg**
SHELF / PÓLKA
- SELF CLOSING DOOR**
SAMO-ZAMYKAJĄCE DRZWI
- LED LIGHT**
OŚWIETLENIE
- DOUBLE GLASS**
PODWÓJNA SZYBA
- x4 140-200 mm**
ADJUSTABLE FEET
REGULOWANE NÓŻKI
- R290**
REFRIGERANT
CZYNNIK CHŁODNICZY



YG-05252 Stół chłodniczy przeszklony 2-drzwiowy – linia 700

- 2 powlekane półki
- wymiary blatu: 1360 x 700 mm



YATO	(°C)	V (l)	(mm)	(W)	(kg)	PLN (netto)	PLN (brutto)
YG-05252	+2/+8	282	1360 x 700 x 850	215	108	4 599.-	5 656.77
YG-05257	+2/+8	417	1795 x 700 x 850	230	134	6 250.-	7 687.50

YG-05257 Stół chłodniczy przeszklony 3-drzwiowy – linia 700

- 3 powlekane półki
- wymiary blatu: 1795 x 700 mm



Szafy piekarnicze chłodnicze i mroźnicze

- Pojemne urządzenia z agregatem górnym oraz prowadnicami na blachy piekarnicze.
- obudowa zewnętrzna i wewnętrzna wykonana z wysokiej jakości stali nierdzewnej 201
 - zaokrąglone krawędzie komory wewnętrznej ułatwiające czyszczenie
 - chłodzenie z obiegiem wymuszonym wentylatorem
 - automatyczne odszranianie
 - elektroniczny sterownik z cyfrowym wyświetlaczem
 - komora z oświetleniem LED
 - regulowana wysokość: 2010-2070 mm
 - 10 poziomów z prowadnicami, przeznaczonych na blachy piekarnicze o wymiarach 600 x 800 mm, o max. obciążeniu 40 kg każdy
 - 34-stopniowa regulacja wysokości prowadnic
 - drzwi samozamykające z zamkiem
 - 4 regulowane nóżki ze stali nierdzewnej
 - wymienne uszczelki magnetyczne
 - klasa klimatyczna: 4
 - czynnik chłodniczy: R290
 - zasilanie: 220-240 V~ 50/60 Hz



YG-05226
Szafa chłodnicza

YG-05227
Szafa mroźnicza

YATO	(°C)	V (l)	(mm)	(W)	(kg)	(kWh/rok)*	PLN (netto)	PLN (brutto)
YG-05226	-2/+8	737	740 x 990 x 2010	295	134	1000	5 650.-	6 949.50
YG-05227	-18/-22	737	740 x 990 x 2010	520	183	3061	6 250.-	7 687.50

Stół chłodniczy piekarniczy 2-drzwiowy

- Stół chłodniczy z agregatem bocznym oraz półkami przystosowanymi do przechowywania blach piekarniczych.
- obudowa zewnętrzna i wewnętrzna wykonana z wysokiej jakości stali nierdzewnej 201
 - zaokrąglone krawędzie komory wewnętrznej ułatwiające czyszczenie
 - chłodzenie z obiegiem wymuszonym wentylatorem
 - automatyczne odszranianie
 - elektroniczny sterownik z cyfrowym wyświetlaczem
 - wymiary blatu: 1510 x 800 mm
 - regulowana wysokość: 845-905 mm
 - powlekane półki o wymiarach 408 x 630 mm i max. obciążeniu 40 kg każda (jedna na drzwi)
 - 14-stopniowa regulacja wysokości półek
 - drzwi samozamykające
 - 4 regulowane nóżki ze stali nierdzewnej
 - wymienne uszczelki magnetyczne
 - klasa klimatyczna: 4
 - czynnik chłodniczy: R290
 - zasilanie: 220-240 V~ 50/60 Hz



YATO	(°C)	V (l)	(mm)	(W)	(kg)	(kWh/rok)*	PLN (netto)	PLN (brutto)
YG-05254	-2/+8	390	1510 x 800 x 845	215	110	1026	5 199.-	6394.77

* zużycie energii

Stoły chłodnicze sałatkowe

- Stoły do przechowywania sałatek lub składników do ich przygotowywania.
- obudowa zewnętrzna i wewnętrzna wykonana z wysokiej jakości stali nierdzewnej 201
 - blat pomocniczy wykonany z polietylenu
 - chłodzenie z obiegiem wymuszonym wentylatorem
 - automatyczne odszranianie
 - dolny agregat chłodniczy: Zanussi (YG-05260, YG-05262), Embraco (YG-05290)
 - elektroniczny sterownik z cyfrowym wyświetlaczem
 - komora w standardzie GN 1/1
 - powlekane półki o wymiarach 325 x 560 mm i max. obciążeniu 40 kg każda (jedna na drzwi)
 - drzwi samozamykające
 - wewnętrzny filtr HEPA
 - klasa klimatyczna: 4
 - czynnik chłodniczy: R600a (YG-05260, YG-05262), R290 (YG-05290)
 - zasilanie: 220-240 V~ 50/60 Hz
 - stoły nie zawierają pojemników GN

Stół chłodniczy 2-drzwiowy z nadstawką szklaną

- 2 powlekane półki
- górny otwór na pojemniki GN (4 x GN 1/2 oraz 3 x GN 1/6)
- nadstawka z hartowanego szkła

R600a
REFRIGERANT
CZYNNIK CHŁODNICZY

Stół chłodniczy 2-drzwiowy z pokrywą

- 2 powlekane półki
- górny otwór na pojemniki GN (4 x GN 1/2 oraz 3 x GN 1/6)
- uchylna pokrywa górna

R600a
REFRIGERANT
CZYNNIK CHŁODNICZY



YATO	(°C)	V (l)	(mm)	(W)	(kg)	PLN (netto)	PLN (brutto)
YG-05260	+2/+8	240	900 x 700 x 850	170	76	3 650.-	4 489.50

YATO	(°C)	V (l)	(mm)	(W)	(kg)	PLN (netto)	PLN (brutto)
YG-05262	+2/+8	240	900 x 700 x 876	170	70	2 850.-	3 505.50

Stół chłodniczy 3-drzwiowy z pokrywą

- 3 powlekane półki
- górny otwór na pojemniki GN (4 x GN 1/1)
- uchylna pokrywa górna

R290
REFRIGERANT
CZYNNIK CHŁODNICZY



YATO	(°C)	V (l)	(mm)	(W)	(kg)	PLN (netto)	PLN (brutto)
YG-05290	+2/+8	368	1365 x 700 x 876	240	115	3 950.-	4 858.50

ZOBACZ TAKŻE
pojemniki GN



str. 7

Stoły chłodnicze do pizzy

Funkcjonalne stoły z kamiennymi blatami i komorami do przechowywania żywności.

- obudowa zewnętrzna i wewnętrzna wykonana z wysokiej jakości stali nierdzewnej 201
- chłodzenie z obiegiem wymuszonym wentylatorem
- automatyczne odszranianie
- elektroniczny sterownik z cyfrowym wyświetlaczem
- komora w standardzie GN 1/1
- powlekanie półki o max. obciążeniu 40 kg każda (jedna na drzwi)

- drzwi samozamykające
- wewnętrzny filtr HEPA
- klasa klimatyczna: 4
- zasilanie: 220-240 V~ 50/60 Hz
- stoły nie zawierają pojemników GN

SS 201 STAINLESS STEEL STAL NIERDZEWNA	FORCED AIR CIRCULATION WYMUSZONY OBIEG POWIETRZA		AUTOMATIC DEFROST AUTOMATYCZNE ODSZRANIANIE
GN 1/1	max 40kg SHELF / PÓLKA	SELF CLOSING DOOR SAMO-ZAMYKAJĄCE DRZWI	HEPA FILTER / FILTR



Stół chłodniczy 2-drzwiowy z nadstawką i blatem granitowym

- dolny agregat chłodniczy Zanussi
- czynnik chłodniczy: R600a
- blat marmurowy
- 2 powlekanie półki o wymiarach 325 x 560 mm
- górny otwór na pojemniki GN (5 x GN 1/6)

R600a
REFRIGERANT
CZYNNIK CHŁODNICZY

YATO	(°C)	V (l)	(mm)	(W)	(kg)	PLN (netto)	PLN (brutto)
YG-05275	+2/+8	240	900 x 700 x 1075	170	105	2 950.-	3 628.50

Stół chłodniczy 3-drzwiowy do pizzy z nadstawką i blatem granitowym

- agregaty chłodnicze Embraco (stół) i Zanussi (nadstawka)
- czynnik chłodniczy: R290 (stół), R600a (nadstawka)
- blat granitowy
- 3 powlekanie półki o wymiarach 325 x 560 mm
- nadstawka na pojemniki GN (6 x GN 1/4)

R290
REFRIGERANT
CZYNNIK CHŁODNICZY

R600a
REFRIGERANT
CZYNNIK CHŁODNICZY

YATO	(°C)	V (l)	(mm)	(W)	(kg)	PLN (netto)	PLN (brutto)
YG-05305	+2/+8	368	1400 x 700 x 1020 + 1400 x 335 x 435	240 + 110	170 + 27	6 750.-	8 302.50



Stół chłodniczy 2-drzwiowy do pizzy z 7 szufladami i blatem granitowym

- boczny agregat chłodniczy Embraco
- czynnik chłodniczy: R290
- blat granitowy
- 2 powlekanie półki o wymiarach 408 x 630 mm
- 7 niechłodzonych szuflad
- 6 kółek skrętnych, w tym 3 z hamulcem


R290
REFRIGERANT
CZYNNIK CHŁODNICZY

YATO	(°C)	V (l)	(mm)	(W)	(kg)	PLN (netto)	PLN (brutto)
YG-05310	-2/+8	580	2025 x 800 x 1000	215	332	7 350.-	9 040.50

Akcesoria do szaf i stołów chłodniczych

Zapassowe półki i prowadnice do szaf chłodniczych i mroźniczych oraz stołów chłodniczych YATO.


Półki powlekanie



YATO	(mm)	DLA:	PLN (netto)	PLN (brutto)
YG-05400	534 x 650	YG-05200, YG-05201, YG-05210, YG-05211, YG-05225	55.-	67.65



YATO	(mm)	DLA:	PLN (netto)	PLN (brutto)
YG-05403	534 x 650	YG-05215, YG-05216, YG-05220, YG-05221	55.-	67.65




YATO	(mm)	DLA:	PLN (netto)	PLN (brutto)
YG-05406	333 x 530	YG-05250, YG-05251, YG-05252, YG-05255, YG-05256, YG-05257, YG-05259, YG-05270, YG-05300	40.-	49.20
YG-05409	325 x 560	YG-05260, YG-05262, YG-05275, YG-05290, YG-05305	40.-	49.20
YG-05412	408 x 630	YG-05310, YG-05254	48.-	59.04
YG-05420	333 x 430	YG-05253, YG-05258	40.-	49.20


Prowadnice do półek



YATO	L/P*	DLA:	PLN (netto)	PLN (brutto)
YG-05401	L	YG-05200, YG-05201, YG-05210, YG-05211, YG-05225	39.-	47.97
YG-05402	P	YG-05200, YG-05201, YG-05210, YG-05211, YG-05225	39.-	47.97
YG-05404	L	YG-05215, YG-05216, YG-05220, YG-05221	39.-	47.97
YG-05405	P	YG-05215, YG-05216, YG-05220, YG-05221	39.-	47.97
YG-05407	L	YG-05250, YG-05251, YG-05252, YG-05255, YG-05256, YG-05257, YG-05259, YG-05270, YG-05300	36.-	44.28
YG-05408	P	YG-05250, YG-05251, YG-05252, YG-05255, YG-05256, YG-05257, YG-05259, YG-05270, YG-05300	35.-	43.05
YG-05410	L	YG-05260, YG-05262, YG-05275, YG-05290, YG-05305	36.-	44.28
YG-05411	P	YG-05260, YG-05262, YG-05275, YG-05290, YG-05305	36.-	44.28
YG-05413	L	YG-05310, YG-05254	35.-	43.05
YG-05414	P	YG-05310, YG-05254	35.-	43.05
YG-05421	L	YG-05253, YG-05258	35.-	43.05
YG-05422	P	YG-05253, YG-05258	35.-	43.05



YATO	L/P*	DLA:	PLN (netto)	PLN (brutto)
YG-05423	L	YG-05226	43.-	52.89
YG-05424	P	YG-05226	43.-	52.89
YG-05425	L	YG-05227	43.-	52.89
YG-05426	P	YG-05227	43.-	52.89

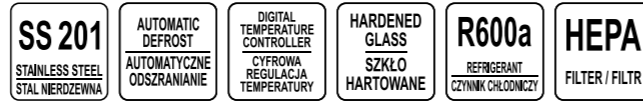


* L - lewa, P - prawa

Nadstawki chłodnicze

Przeszkłone witryny nadstawne, które utrzymują właściwą temperaturę przechowywanych składników do przygotowywania potraw: pizzy, kanapek, sałatek itp.

- obudowa zewnętrzna i wewnętrzna wykonana z wysokiej jakości stali nierdzewnej 201
- automatyczne odszranianie
- boczny agregat chłodniczy Zanussi
- czynnik chłodniczy: R600a
- elektroniczny sterownik z cyfrowym wyświetlaczem
- witryna z hartowanego szkła
- max. głębokość pojemników GN: 150 mm
- klasa klimatyczna: 4
- zasilanie: 220-240 V~ 50/60 Hz
- nadstawki nie zawierają pojemników GN



ZOBACZ TAKŻE
pojemniki
GN




str. 7

YATO	(°C)		(mm)	(W)	(kg)	PLN (netto)	PLN (brutto)
YG-05320	+2/+8	5 x GN 1/4	1200 x 335 x 435	110	25	1 550.-	1 906.50
YG-05321	+2/+8	6 x GN 1/4	1400 x 335 x 435	110	27	1 650.-	2 029.50
YG-05322	+2/+8	7 x GN 1/4	1500 x 335 x 435	110	29	1 750.-	2 152.50
YG-05323	+2/+8	8 x GN 1/4	1800 x 335 x 435	110	32	1 850.-	2 275.50
YG-05330	+2/+8	6 x GN 1/3	1400 x 395 x 435	110	30	1 999.-	2 458.77
YG-05331	+2/+8	7 x GN 1/3	1600 x 395 x 435	110	32	2 199.-	2 704.77
YG-05332	+2/+8	9 x GN 1/3	2000 x 395 x 435	110	36	2 499.-	3 073.77

Witryny chłodnicze do sushi

Profesjonalne urządzenia chłodnicze polecane do ekspozycji sushi, tapas i starterów.

- oświetlenie LED
- górna dysza parowa
- sterownik elektroniczny z wyświetlaczem temperatury
- automatyczne odszranianie
- hartowane szyby
- przesuwne drzwi
- pojemniki GN w komplecie
- max. głębokość pojemników GN: 40 mm
- czynnik chłodniczy: R600a
- zasilanie: 220-240 V~ 50/60 Hz



- panoramiczna, zaokrąglona szyba frontowa

YATO	(°C)		(mm)	(W)	(kg)	PLN (netto)	PLN (brutto)
YG-05000	0/+6	4 x GN 1/3	1177 x 420 x 290	125	34.5	2 950.-	3 628.50
YG-05001	0/+6	5 x GN 1/3	1350 x 420 x 290	135	38.5	2 950.-	3 628.50
YG-05002	0/+6	6 x GN 1/3	1530 x 420 x 290	145	41.5	3 150.-	3 874.50
YG-05005	0/+6	5 x GN 1/2	1800 x 420 x 290	160	45	3 250.-	3 997.50



- szklana półka

YATO	(°C)		(mm)	(W)	(kg)	PLN (netto)	PLN (brutto)
YG-05007	0/+6	5 x GN 1/2	1755 x 395 x 375	180	53	2 850.-	3 505.50

Witryny chłodnicze do butelek

Pojemne chłodziarki do przechowywania napojów w butelkach i puszkach, polecane do punktów gastronomicznych i handlowo-usługowych.

- obudowa zewnętrzna wykonana z wysokiej jakości blachy malowanej proszkowo na czarno
- ścianki wewnętrzne z aluminium
- chłodzenie z obiegiem wymuszonym wentylatorem
- automatyczne odszranianie
- elektroniczny sterownik z cyfrowym wyświetlaczem
- chromowane półki o max. obciążeniu 40 kg każda (dwie na drzwi)
- drzwi samozamykające z hartowanego szkła z zamkiem
- oświetlenie LED
- wewnętrzny filtr HEPA
- czynnik chłodniczy: R600a
- klasa klimatyczna: 4
- zasilanie: 220-240 V~ 50/60 Hz



Witryna 1-drzwiowa

- 2 chromowane półki o wymiarach 515 x 350 mm

YATO	(°C)	V (l)	(mm)	(W)	(kg)	PLN (netto)	PLN (brutto)
YG-05350	+2/+8	142	600 x 515 x 905	180	83	1 999.-	2 458.77

Witryna 2-drzwiowa

- 4 chromowane półki o wymiarach 835 x 350 mm



YATO	(°C)	V (l)	(mm)	(W)	(kg)	PLN (netto)	PLN (brutto)
YG-05355	+2/+8	227	920 x 515 x 905	200	102	2 550.-	3 136.50

Witryna 2-drzwiowa (drzwi przesuwne)

- 4 chromowane półki o wymiarach 835 x 350 mm



YATO	(°C)	V (l)	(mm)	(W)	(kg)	PLN (netto)	PLN (brutto)
YG-05356	+2/+8	227	920 x 515 x 905	200	102	2 650.-	3 259.50

Witryna 3-drzwiowa

- 6 chromowanych półek: środkowe o wymiarach 445 x 350 mm i boczne 400 x 350 mm



YATO	(°C)	V (l)	(mm)	(W)	(kg)	PLN (netto)	PLN (brutto)
YG-05360	+2/+8	341	1350 x 515 x 910	225	130	3 450.-	4 243.50



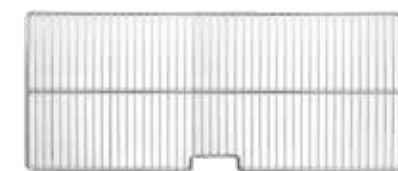
Akcesoria do witryn chłodniczych do butelek



Półki chromowane



YATO	(mm)	DLA:	PLN (netto)	PLN (brutto)
YG-05415	515 x 350	YG-05350	40.-	49.20




YATO	(mm)	DLA:	PLN (netto)	PLN (brutto)
YG-05416	835 x 350	YG-05355, YG-05356	50.-	61.50



• półka środkowa


YATO	(mm)	DLA:	PLN (netto)	PLN (brutto)
YG-05417	445 x 350	YG-05360	41.-	50.43



• półka lewa/prawa

YATO	(mm)	DLA:	PLN (netto)	PLN (brutto)
YG-05418	400 x 350	YG-05360	41.-	50.43

Uchwyt do półki typu K



YATO	(mm)	DLA:	PLN (netto)	PLN (brutto)
YG-05419	400 x 350	YG-05350, YG-05355, YG-05356, YG-05360	5.50	6.77

Witryny chłodnicze

- Profesjonalne urządzenia chłodnicze polecane do kawiarni, cukierni, restauracji.
- panoramiczna, zaokrąglona szyba frontowa
 - oświetlenie LED
 - górna dysza parowa
 - sterownik elektroniczny z wyświetlaczem temperatury
 - automatyczne odszranianie
 - hartowane szyby
 - przesuwne drzwi
 - regulowane, chromowane półki
 - zakres temperatury chłodzenia: od 0 do +12°C
 - moc: 160 W
 - czynnik chłodniczy: R600a
 - zasilanie: 220-240 V~ 50/60 Hz



- AUTOMATIC DEFROST**
AUTOMATYCZNE ODSZRANIANIE
- DIGITAL TEMPERATURE CONTROLLER**
CYFROWA REGULACJA TEMPERATURY
- LED LIGHT**
OŚWIETLENIE
- R600a**
REFRIGERANT CZYNNIK CHŁODNICZY
- ADJUSTABLE SHELVES**
REGULOWANE PÓŁKI



A B

YATO	(°C)	V (l)	(mm)	(W)	KOLOR	(kg)	PLN (netto)	PLN (brutto)
YG-05020	0/+12	100	682 x 450 x 675	160	●	39.1	2 350.-	2 890.50
YG-05021	0/+12	100	682 x 450 x 675	160	○	39.1	2 350.-	2 890.50
YG-05022	0/+12	100	682 x 450 x 675	160	○	39.1	2 350.-	2 890.50



A B

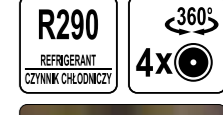
YATO	(°C)	V (l)	(mm)	(W)	(kg)	PLN (netto)	PLN (brutto)
YG-05025	0/+12	120	688 x 568 x 686	160	64	2 950.-	3 628.50

Witryny chłodnicze

- Profesjonalne urządzenia chłodnicze polecane do kawiarni, cukierni, barów, sklepów spożywczych.
- podwójne, hartowane szyby z 4 stron
 - drzwi otwierane (YG-05040), drzwi przesuwne (YG-05045)
 - 3 szklane półki z regulacją wysokości i indywidualnym oświetleniem LED
 - automatyczne odszranianie
 - sterownik elektroniczny z wyświetlaczem temperatury
 - zakres temperatury chłodzenia: od +2 do +8°C
 - 4 kółka skrętne z nóżkami
 - moc: 450 W
 - czynnik chłodniczy: R290
 - zasilanie: 220-240 V~ 50/60 Hz



- AUTOMATIC DEFROST**
AUTOMATYCZNE ODSZRANIANIE
- DIGITAL TEMPERATURE CONTROLLER**
CYFROWA REGULACJA TEMPERATURY
- LED LIGHT**
OŚWIETLENIE
- ADJUSTABLE SHELVES**
REGULOWANE PÓŁKI
- 4 SIDE DOUBLE GLASS**
PODWÓJNE OŚWIETLENIE Z 4 STRON
- R290**
REFRIGERANT CZYNNIK CHŁODNICZY
- 360°**
4x



A C

YATO	(°C)	V (l)	(mm)	(W)	(kg)	PLN (netto)	PLN (brutto)
YG-05040	+2/+8	300	650 x 805 x 1445	450	135	7 250.-	8 917.50
YG-05045	+2/+8	400	900 x 805 x 1445	450	160	8 350.-	10 270.50

Witryny chłodnicze

Profesjonalne urządzenia chłodnicze polecane do pubów, hoteli, barów, sklepów spożywczych i restauracji.

- podwójne hartowane szyby z 4 stron
- 3 wzmacniane, chromowane półki z regulacją wysokości mocowania
- oświetlenie LED
- automatyczne odszranianie
- sterownik elektroniczny z wyświetlaczem temperatury
- zakres temperatury chłodzenia: od 0 do +6°C
- moc: 164 W
- czynnik chłodniczy: R600a
- zasilanie: 220-240 V~ 50/60 Hz



- AUTOMATIC DEFROST
AUTOMATYCZNE ODSZRANIANIE
- DIGITAL TEMPERATURE CONTROLLER
CYFROWA REGULACJA TEMPERATURY
- LED LIGHT
OSWIETLЕНИЕ
- 4 SIDE DOUBLE GLASS
PODWÓJNE OSZKLENIE Z 4 STRON
- ADJUSTABLE SHELVES
REGULOWANE PÓLKI
- R600a
REFRIGERANT
CZYNNIK CHŁODNICZY



AGC

YATO	(°C)	V (l)	(mm)	(W)	KOLOR	(kg)	PLN (netto)	PLN (brutto)
YG-05055	0/+6	78	428 x 386 x 960	164	○	33.8	1 695.-	2 084.85
YG-05056	0/+6	78	428 x 386 x 960	164	●	33.8	1 695.-	2 084.85
YG-05057	0/+6	78	428 x 386 x 960	164	○	33.8	1 695.-	2 084.85

Witryna chłodnicza

Profesjonalne urządzenie chłodnicze polecane do kawiarni, cukierni, restauracji.

- podwójne, hartowane szyby z 4 stron
- 3 wzmacniane, chromowane półki z regulacją wysokości mocowania
- oświetlenie LED
- automatyczne odszranianie
- sterownik elektroniczny z wyświetlaczem temperatury
- zakres temperatury chłodzenia: od 0 do +6°C
- moc: 180 W
- czynnik chłodniczy: R600a
- zasilanie: 220-240 V~ 50/60 Hz



- AUTOMATIC DEFROST
AUTOMATYCZNE ODSZRANIANIE
- DIGITAL TEMPERATURE CONTROLLER
CYFROWA REGULACJA TEMPERATURY
- LED LIGHT
OSWIETLЕНИЕ
- 4 SIDE DOUBLE GLASS
PODWÓJNE OSZKLENIE Z 4 STRON
- ADJUSTABLE SHELVES
REGULOWANE PÓLKI
- R600a
REFRIGERANT
CZYNNIK CHŁODNICZY



AGC

YATO	(°C)	V (l)	(mm)	(W)	(kg)	PLN (netto)	PLN (brutto)
YG-05060	0/+6	78	430 x 390 x 986	180	42	2 650.-	3 259.50

Witryny chłodnicze

Profesjonalne urządzenia chłodnicze polecane do kawiarni, cukierni, restauracji.

- podwójne, hartowane szyby z 4 stron
- chromowane półki z regulacją wysokości mocowania
- oświetlenie LED
- automatyczne odszranianie
- sterownik elektroniczny z wyświetlaczem temperatury
- zakres temperatury chłodzenia: od 0 do +6°C
- moc: 636 W
- czynnik chłodniczy: R290
- zasilanie: 220-240 V~ 50/60 Hz



YG-05064

- AUTOMATIC DEFROST
AUTOMATYCZNE ODSZRANIANIE
- DIGITAL TEMPERATURE CONTROLLER
CYFROWA REGULACJA TEMPERATURY
- LED LIGHT
OSWIETLЕНИЕ
- 4 SIDE DOUBLE GLASS
PODWÓJNE OSZKLENIE Z 4 STRON
- ADJUSTABLE SHELVES
REGULOWANE PÓLKI
- R290
REFRIGERANT
CZYNNIK CHŁODNICZY
- 360°
4x



YG-05068



AGC

YATO	(°C)	V (l)	(mm)	(W)	(kg)	PLN (netto)	PLN (brutto)
YG-05064	0/+6	270	650 x 650 x 1500	636	140	4 650.-	5 719.50
YG-05068	0/+6	400	650 x 650 x 1908	636	175	8 550.-	10 516.50

Witryna chłodnicza

Profesjonalne urządzenie chłodnicze polecane do kawiarni, cukierni, restauracji.

- podwójne, hartowane szyby
- dwustronne oświetlenie LED
- automatyczne odszranianie
- sterownik elektroniczny z wyświetlaczem temperatury
- zakres temperatury chłodzenia: od +2 do +12°C
- wentylacja zewnętrzna zapobiegająca parowaniu szyb
- 4 chromowane, obrotowe półki o średnicy 305 mm
- moc: 170 W
- czynnik chłodniczy: R600a
- zasilanie: 220-240 V~ 50/60 Hz



- AUTOMATIC DEFROST
AUTOMATYCZNE ODSZRANIANIE
- DIGITAL TEMPERATURE CONTROLLER
CYFROWA REGULACJA TEMPERATURY
- LED LIGHT
OSWIETLЕНИЕ
- ROUND DOUBLE GLASS
PODWÓJNE ZAOKRĄGLONE OSZKLENIE
- ROTATED CHROME PLATED SHELVES
OBROTOWE CHROMOWANE PÓLKI
- R600a
REFRIGERANT
CZYNNIK CHŁODNICZY



AGC

YATO	(°C)	V (l)	(mm)	(W)	(kg)	PLN (netto)	PLN (brutto)
YG-05090	+2/+12	73	504 x 504 x 1060	170	45	2 850.-	3 505.50


Witryny chłodnicze

Profesjonalne urządzenia chłodnicze polecane do kawiarni, cukierni, restauracji.

- podwójne, hartowane szyby
- dwustronne oświetlenie LED
- chłodzenie z obiegiem wymuszonym wentylatorem
- sterownik elektroniczny z wyświetlaczem temperatury
- zakres temperatury chłodzenia: od +2 do +8°C
- automatyczne odszranianie
- automatyczne zamykanie drzwi
- zasilanie: 220-240 V~ 50/60 Hz



- FORCED AIR CIRCULATION
WYMUSZONY OBIEG POWIETRZA
- AUTOMATIC DEFROST
AUTOMATYCZNE ODSZANIANIE
- DIGITAL TEMPERATURE CONTROLLER
CYFROWA REGULACJA TEMPERATURY
- LED LIGHT
OSWIETLENIE
- ROUND DOUBLE GLASS
PODWÓJNE ZAOKRĄGLONE OSZKLENIE
- AUTOMATIC DOOR CLOSER
AUTOMATYCZNE ZAMYKANIE DRZWI
- ADJUSTABLE GLASS SHELVES
REGULOWANE SZKLANE PÓLKI



A G C

- czynnik chłodniczy: R600a
- 3 szklane, regulowane półki o średnicy 390 mm

R600a
REFRIGERANT
CZYNNIK CHŁODNICZY

A G C

- czynnik chłodniczy: R290
- 4 szklane, regulowane półki o średnicy 540 mm

R290
REFRIGERANT
CZYNNIK CHŁODNICZY

360°
4x



YATO	(°C)	V (l)	(mm)	(W)	(kg)	PLN (netto)	PLN (brutto)
YG-05094	+2/+8	100	480 x 480 x 1030	170	50	2 950.-	3 628.50

YATO	(°C)	V (l)	(mm)	(W)	(kg)	PLN (netto)	PLN (brutto)
YG-05098	+2/+8	400	680 x 680 x 1750	450	127	8 600.-	10 578.-

Umywalka kolanowa

Strumień wody płynący z wylewki uruchamiany jest zaworem poprzez naciśnięcie go kolanem. System ten umożliwia umycie zabrudzonych dłoni bez konieczności dotykania nimi baterii. Zwiększa to poziom higieny i zmniejsza konieczność częstego sprzątania.

- wykonana z wysokiej jakości stali nierdzewnej 304/201
- wylewka sztorcowa
- zawór kolanowy z otwarcie czasowym
- regulacja temperatury wody
- dozownik mydła
- przyłącze wody: 1/2"



- SS304/201
STAINLESS STEEL
STAL NIERDZEWNA
- 40mm
DRAIN HOLE
ODPLYW
- TEMPERATURE REGULATION
REGULATOR TEMPERATURY
- WATER STOP VALVE
CZASOWY ZAWÓR
ODCINAJĄCY



YATO	(mm)	PLN (netto)	PLN (brutto)
YG-10010	400 x 330 x 570	635.-	781.05

Automatyczny zmiękcacz wody z bypassem

Umożliwia stały nadzór nad stopniem twardości wody dostarczanej do zmywarek, pieców konwekcyjno-parowych, kostkarek do lodu, ekspresów itp. Może zmiękczać wodę jednocześnie do kilku urządzeń. Automatyczna głowica, dzięki wbudowanemu mikroprocesorowi oraz elektronicznemu wodomierzowi, monitoruje zużycie wody i odpowiednio dostosowuje proces regeneracji.

- proces regeneracji inicjowany automatycznie o zaplanowanej godzinie
- bypass umożliwiający odcięcie pracującego urządzenia na czas regeneracji
- niewielkie wymiary ułatwiające montaż
- wyświetlacz LCD z blokadą
- czas regeneracji: 30 min
- ilość złoża: 5 l
- pojemność zbiornika na sól: 15 kg
- zużycie soli na regenerację: 0,7 kg
- temperatura wody zasilającej: 5-38°C
- średnica przyłącza: 3/4"
- zasilanie: 220-240 V~ 50/60 Hz



- 500l/h
- 5L
CAPACITY
POJEMNOŚĆ
- 5-38°C
WATER TEMP.
TEMP. WODY
- 0.1-0.6
MPa
WORKING PRESSURE
CIŚNIENIE PRACY
- PE
CONNECTION
PRZYŁĄCZE
- BYPASS
VALVE / ZAWÓR
- 15kg
SALT TANK CAPACITY
POJ. ZBIORNIKA SOLI



YATO	(l/h)	(MPa)	(mm)	(kg)	PLN (netto)	PLN (brutto)
YG-09510	500	0.1-0.6	510 x 520 x 215	9	749.-	921.27