

KATALOG

WYDANIE 54 | 2025



35 lat
wspieramy
gastro
od kuchni

 **stalgast**
wspieramy gastro od kuchni



CHŁODNICTWO

Wszelkiego rodzaju sprzęt chłodniczy i mroźniczy będący nieodzownym elementem wyposażenia każdego rodzaju lokalu gastronomicznego, zapewniający proces prawidłowego przechowywania żywności.

Szafy chłodnicze
i mroźnicze 472-476, 457-459
Stoły chłodnicze, mroźnicze 471, 477-479
Stoły chłodnicze sałatkowe,
nadstawy chłodnicze 480-481, 483-486
Stoły chłodnicze do pizzy 482-484
Stoły i podstawy chłodnicze 487-488

Chłodziarki i lodówki barowe 489-491
Witryny chłodnicze i mroźnicze,
witryny ekspozycyjne 491-499
Schładzarka szokowa 500
Zamrażarki skrzyniowe 501-502
Akcesoria do szaf i stołów chłodniczych . 503

OPIS DODATKOWYCH OZNACZEŃ DZIAŁU CHŁODNICTWO:



Urządzenie chłodnicze



Urządzenie mroźnicze



lub



oraz



Układ statyczny



Układ dynamiczny



Do blach cukierniczych/piekarniczych



Do pojemników gastronomicznych



Do pojemników gastronomicznych



Witryna otwierana z dwóch stron



Drzwi uchylne



Drzwi suwane

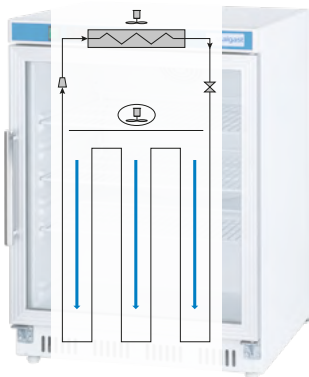


Oświetlenie LED

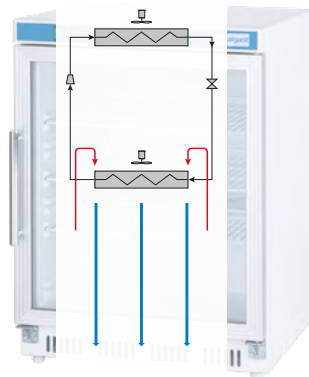
RODZAJE UKŁADÓW CHŁODNICZYCH:

Statyczny (tzw. chłodzenie grawitacyjne), w którym cieplejsze i tym samym rzadsze warstwy powietrza gromadzą się w górnej części urządzenia, podczas gdy chłodniejsze opadają w dół (przez co dolne półki zawsze są zimniejsze od górnych). W statycznych urządzeniach Stalgast zastosowano **wentylator mieszający** (wspomagający ruch) w komorze w celu wyrównania zadanej temperatury.

Dynamiczny (tzw. chłodzenie wymuszone), w którym obieg powietrza zapewnia szybkie schłodzenie świeżo umieszczonych produktów i równomierne rozprowadzanie niskiej temperatury po wnętrzu urządzenia. Specjalny mechanizm w chwili otwarcia drzwi zatrzymuje wentylację, przez co do wnętrza nie napływa ciepłe powietrze, pozwalając na utrzymanie stałej temperatury chłodzonego pożywienia.



schemat układu statycznego



schemat układu dynamicznego

STOŁY CHŁODNICZE – LINIA FROST



- urządzenia posiadające niską klasę energetyczną
- czynnik chłodniczy R290
- obudowa ze stali nierdzewnej
- automatyczne odszraniania/rozmarzania
- elektroniczny sterownik z wyświetlaczem temperatury
- samodomykające się drzwi
- regulowane nóżki

FROST
Expert

STÓŁ CHŁODNICZY

- 1 półka GN 1/1 w standardzie na komorę

NOWOŚĆ



Nr kat.	Opis	W mm	D mm	H mm	T °C	M kg	P kW	U V	Klasa energ.	Zużycie energii kWh/rok	V litry netto	Klasa klimatyczna	Cena netto
835026	chłodniczy	1360	700	850	+2 / +8	81	0,22	230	A	473	187	4	5690,00
835036	chłodniczy	1795	700	850	+2 / +8	107	0,22	230	A	580	312	4	6790,00

STÓŁ CHŁODNICZY

- 1 półka GN 1/1 w standardzie na komorę

NOWOŚĆ



Nr kat.	Opis	W mm	D mm	H mm	T °C	M kg	P kW	U V	Klasa energ.	Zużycie energii kWh/rok	V litry netto	Klasa klimatyczna	Cena netto
835029	chłodniczy	903	700	876	+2 / +8	81	0,11	230	A	468	180	4	3450,00
835039	chłodniczy	1368	700	876	+2 / +8	104	0,12	230	A	573	219	4	4990,00

SZAFY CHŁODNICZE I MROŹNICZE – LINIA FROST



- urządzenia posiadające niską klasę energetyczną
- czynnik chłodniczy R290
- obudowa ze stali nierdzewnej
- wymuszony obieg powietrza
- automatyczne odszraniania/rozmarzania
- elektroniczny sterownik z wyświetlaczem temperatury
- samodomykające się drzwi
- regulowane nóżki (+45 mm)
- profilowany uchwyt otwierania drzwi
- drzwi z zamkiem
- oświetlenie led

FROST
Expert

SZAFKA CHŁODNICZA

- 4 półki GN 2/1 w standardzie
- dedykowane półki - nr kat. 830645
- grzałka w przyłgni

NOWOŚĆ



Nr kat.	W mm	D mm	H mm	T °C	M kg	P kW	U V	Klasa energ.	Zużycie energii kWh/rok	V litry netto	Klasa klimatyczna	Cena netto
835622	740	840	2000	-2 / +8	124	0,195	230	A	303	460	4	6290,00

SZAFKA MROŹNICZA

- 4 półki GN 2/1 w standardzie
- dedykowane półki - nr kat. 830645
- grzałka w przyłgni

NOWOŚĆ



Nr kat.	W mm	D mm	H mm	T °C	M kg	P kW	U V	Klasa energ.	Zużycie energii kWh/rok	V litry netto	V litry netto	Klasa klimatyczna	Cena netto
835627	740	840	2000	-18 / -22	127	0,28	230	B	1092	460	460	4	7750,00

SZAFY CHŁODNICZE I MROŹNICZE



- zastosowano czynniki chłodnicze: R290
- komora wykonana jest ze stali nierdzewnej
- obudowa wykonana jest ze stali nierdzewnej (oznaczone INOX)
- posiadają wymuszony obieg powietrza
- automatyczne odszranianie/rozmrzanie
- elektroniczny sterownik z wyświetlaczem temperatury
- samodomykające się drzwi
- regulowane nóżki (+45 mm)
- profilowany uchwyt otwierania drzwi
- drzwi z zamkiem
- w szafie mroźniczej grzałki przyłgni
- oświetlenie LED

SZAFKA CHŁODNICZA LUB MROŹNICZA NA NÓŻKACH

- oświetlenie
- automatyczne odparowanie skroplin
- 3 półki GN 2/1 w standardzie
- 20 poziomów na prowadnice - 830592
- 22 poziomy na prowadnice - 830622 i 830627
- grubość izolacji 60 mm
- dedykowane prowadnice - nr kat. 830644
- dedykowane półki - nr kat. 830645



Lp.	Nr kat.	W mm	D mm	H mm	T °C	P kW	U V	Klasa energ.	Zużycie energii kWh/rok	V litry	V litry netto	Klasa klimatyczna	Cena netto
1.	830592	680	810	2010	-2 / +8	0,17	230	D	826	600	396	4	5485,00
2.	830622	740	830	2010	-2 / +8	0,21	230	D	982	650	465	4	5915,00
	830627	740	830	2010	-18 / -22	0,48	230	D	2474	650	465	4	6870,00



SZAFKA CHŁODNICZA LUB MROŹNICZA NA NÓŻKACH

- oświetlenie
- automatyczne odparowanie skroplin
- 6 półek GN 2/1 w standardzie
- 2x 22 poziomy na prowadnice
- grubość izolacji 60 mm
- dedykowane prowadnice - nr kat. 830644
- dedykowane półki - nr kat. 830645



Lp.	Nr kat.	W mm	D mm	H mm	T °C	P kW	U V	Klasa energ.	Zużycie energii kWh/rok	V litry	V litry netto	Klasa klimatyczna	Cena netto
1.	830132	1480	830	2010	-2 / +8	0,44	230	D	1590	1300	960	4	9165,00
2.	830147	1480	830	2010	-18 / -22	0,78	230	D	3833	1300	960	4	10320,00



SZAFY CHŁODNICZE I MROŹNICZE



- zastosowano czynniki chłodnicze: R290 oraz R600a
- komora wykonana jest ze stali nierdzewnej
- obudowa wykonana jest ze stali nierdzewnej (oznaczone INOX) lub z blachy malowanej proszkowo w kolorze białym
- posiadają wymuszony obieg powietrza
- automatyczne odszranianie/rozmrzanie
- elektroniczny sterownik z wyświetlaczem temperatury
- samodomykające się drzwi
- regulowane nóżki (+45 mm) lub kółka z hamulcem
- profilowany uchwyt otwierania drzwi
- drzwi z zamkiem
- w szafie mroźniczej grzałki przyłgni
- oświetlenie LED w szafach INOX

SZAFKA CHŁODNICZA LUB MROŹNICZA NA KÓLKACH

- oświetlenie
- automatyczne odparowanie skroplin
- 3 półki GN 2/1 w standardzie
- 20 poziomów na prowadnice - 830620 i 830621
- 22 poziomy na prowadnice - 830620 i 830621
- grubość izolacji 60 mm
- dedykowane prowadnice - nr kat. 830644
- dedykowane półki - nr kat. 830645
- przednie kółka wyposażone w hamulec



Lp.	Nr kat.	W mm	D mm	H mm	T °C	P kW	U V	Klasa energ.	Zużycie energii kWh/rok	V litry	V litry netto	Klasa klimatyczna	Cena netto
1.	830590	680	810	2010	-2 / +8	0,17	230	D	826	600	396	4	5495,00
2.	830620	740	830	2010	-2 / +8	0,21	230	D	982	650	465	4	5755,00
	830621	740	830	2010	-18 / -22	0,48	230	D	2474	650	465	4	6885,00

SZAFKA CHŁODNICZA LUB MROŹNICZA NA KÓLKACH

- oświetlenie
- automatyczne odparowanie skroplin
- 6 półek GN 2/1 w standardzie
- 2x 22 poziomy na prowadnice
- grubość izolacji 60 mm
- dedykowane prowadnice - nr kat. 830644
- dedykowane półki - nr kat. 830645
- przednie kółka wyposażone w hamulec



Lp.	Nr kat.	W mm	D mm	H mm	T °C	P kW	U V	Klasa energ.	Zużycie energii kWh/rok	V litry	V litry netto	Klasa klimatyczna	Cena netto
1.	830130	1480	830	2010	-2 / +8	0,44	230	D	1590	1300	960	4	9195,00
2.	830145	1480	830	2010	-18 / -22	0,78	230	D	3833	1300	960	4	10230,00



SZAFKA CHŁODNICZA DO SEZONOWANIA MIĘSA

- przeznaczona do profesjonalnego dojrzewania mięsa
- precyzyjny sterownik cyfrowy
- zakres temp. 1 ~ 4 °C
- zakres wilgotności 60% ~ 90%
- czynnik R600a
- wyposażona w sterylizację lampą UVC, filtr z węglem aktywnym oraz tacę dedykowaną na bryłę solną
- drzwi ze szkłem hartowanym odporne na promienie ultrafioletowe
- w zestawie 3x półka, 1x wieszak na haki oraz 2x hak
- oszczędzanie energii poprzez sterowanie pracą wentylatora
- regulowane półki
- alarm temp. i wilgotności



Nr kat.	W mm	D mm	H mm	T °C	M kg	P kW	U V	V litry	Cena netto
852400	700	800	1650	1 ~ 4°C	102	0,160	230	400	10710,00

SZAFKA CHŁODNICZA

- cyfrowy wyświetlacz
- automatyczne odszranianie
- filtr przeciwpyłkowy
- grubość ścianki 60 mm
- regulowane nóżki ze stali nierdzewnej
- w komplecie 3 półki z tworzywa sztucznego GN 2/1
- samoczynne zamykanie drzwi z zamkiem
- profilowany uchwyt otwierania drzwi
- obudowa i komora wykonane ze stali nierdzewnej
- 21 poziomów na prowadnice



Nr kat.	W mm	D mm	H mm	T °C	P kW	U V	Klasa energ.	Zużycie energii kWh/rok	V litry	V litry netto	Klasa klimatyczna	Cena netto
840590	680	810	2000	-2 / +8	0,35	230	C	434	537	376	4	5090,00



SZAFKA CHŁODNICZO-MROŻNICZA

- 4 półki GN 2/1 w standardzie
- grubość izolacji 60 mm
- 2 niezależne komory i agregaty
- dedykowane półki - nr kat. 840645



Nr kat.	W mm	D mm	H mm	T °C	P kW	U V	V litry	Cena netto
840602	680	845	2000	-2/8 / -10/-20	0,25/0,3	230	128,5/128,5	9635,00



SZAFKA CHŁODNICZA

- 4 skretne kółka, 2 z hamulcem
- 3 półki GN 2/1 w standardzie
- 20 poziomów na prowadnice
- oświetlenie LED
- dedykowane prowadnice - nr kat. 830644
- dedykowane półki - nr kat. 830645



Nr kat.	W mm	D mm	H mm	T °C	M kg	P kW	U V	Klasa energ.	Zużycie energii kWh/rok	V litry netto	Klasa klimatyczna	Cena netto
830700	680	810	2000	-2 / +10	115	0,175	230	D	671	396	4	5210,00



SZAFKA CHŁODNICZA

- 4 skretne kółka, 2 z hamulcem
- 2 x 3 półki GN 2/1 w standardzie
- 2 x 20 poziomów na prowadnice
- oświetlenie LED
- dedykowane prowadnice - nr kat. 830644
- dedykowane półki - nr kat. 830645



Nr kat.	W mm	D mm	H mm	T °C	M kg	P kW	U V	Klasa energ.	Zużycie energii kWh/rok	V litry netto	Klasa klimatyczna	Cena netto
831400	1340	810	2000	-2 / +10	170	0,35	230	D	1509	791	4	7335,00

STOŁY CHŁODNICZE I MROŹNICZE



- zastosowano czynniki chłodnicze: R290 oraz R600a
- obudowa i komora wykonana jest ze stali nierdzewnej (oznaczone INOX)
- posiadają wymuszony obieg powietrza
- automatyczne odszranianie/rozmarzanie i automatyczne odparowanie skroplin
- elektroniczny sterownik z wyświetlaczem temperatury
- samodomykające się drzwi
- regulowane nóżki

STÓŁ CHŁODNICZY

- 2 półki GN 1/1 w standardzie
- grubość izolacji 35 mm
- 2x 8 poziomów na prowadnice
- dedykowane prowadnice - nr kat. 831443
- dedykowane półki - nr kat. 831445



Nr kat.	W mm	D mm	H mm	T °C	P kW	U V	Klasa energ.	Zużycie energii kWh/rok	V litry	V litry netto	Klasa klimatyczna	Cena netto
832029	900	700	875	+2 / +8	0,17	230	C	940	240	179	4	3270,00

STÓŁ CHŁODNICZY

- 3 półki GN 1/1 w standardzie
- grubość izolacji 35 mm
- 3x 8 poziomów na prowadnice
- dedykowane prowadnice - nr kat. 831443
- dedykowane półki - nr kat. 831445



Nr kat.	W mm	D mm	H mm	T °C	P kW	U V	Klasa energ.	Zużycie energii kWh/rok	V litry	V litry netto	Klasa klimatyczna	Cena netto
832039	1365	700	875	-2 / +8	0,24	230	E	1825	368	219	4	5090,00

STÓŁ CHŁODNICZY

- szuflady w standardzie GN 1/1
- grubość izolacji 35 mm
- wysokość robocza szuflady h=150 mm



Nr kat.	W mm	D mm	H mm	T °C	P kW	U V	Klasa energ.	Zużycie energii kWh/rok	V litry	V litry netto	Klasa klimatyczna	Cena netto
832041	900	700	875	+2 / +8	0,17	230	C	898	220	92	4	5925,00

STÓŁ MROŹNICZY

- 2 półki GN 1/1 w standardzie
- filtr przeciwpylkowy
- grubość izolacji 60 mm



Nr kat.	W mm	D mm	H mm	T °C	P kW	U V	Klasa energ.	Zużycie energii kWh/rok	V litry	V litry netto	Klasa klimatyczna	Cena netto
842045	943	700	850	-10 / -20	0,26	230	D	2537	257	201	4	6535,00

STÓŁ CHŁODNICZY Z RANTEM

- 2 półki - 831260, 3 - półki 831360 w standardzie
- grubość izolacji 50 mm
- 13 poziomów na prowadnicę
- dedykowane prowadnice - nr kat. 831443
- dedykowane półki nr kat. 831445
- rant stołu o wymiarach 15x100 mm



Lp.	Nr kat.	Opis	W mm	D mm	H mm	T °C	P kW	U V	Klasa energ.	Zużycie energii kWh/rok	V litry	V litry netto	Klasa klimatyczna	Cena netto
1.	831260	chłodziwy (2-drzwiowy)	1360	700	850	-2 / +8	0,21	230	C	919	282	220	4	5765,00
2.	831360	chłodziwy (3-drzwiowy)	1795	700	850	-2 / +8	0,23	230	C	1145	417	312	4	6980,00

STÓŁ CHŁODNICZY LUB MROŻNICZY

- 2 półki GN 1/1 w standardzie
- grubość izolacji 50 mm
- 13 poziomów na prowadnice
- dedykowane prowadnice - nr kat. 831443
- dedykowane półki - nr kat. 831445



Nr kat.	Opis	W mm	D mm	H mm	T °C	P kW	U V	Klasa energ.	Zużycie energii kWh/rok	V litry	V litry netto	Klasa klimatyczna	Cena netto
831026	chłodniczy	1360	700	850	-2 / +8	0,21	230	C	827	282	187	4	5725,00
831027	mroźniczy	1360	700	850	-18 / -22	0,52	230	D	2420	282	187	4	6715,00

STÓŁ CHŁODNICZY LUB MROŻNICZY

- 3 półki GN 1/1 w standardzie
- grubość izolacji 50 mm
- 13 poziomów na prowadnice
- dedykowane prowadnice - nr kat. 831443
- dedykowane półki - nr kat. 831445



Nr kat.	Opis	W mm	D mm	H mm	T °C	P kW	U V	Klasa energ.	Zużycie energii kWh/rok	V litry	V litry netto	Klasa klimatyczna	Cena netto
831036	chłodniczy	1795	700	850	-2 / +8	0,23	230	C	1166	417	312	4	6745,00
831037	mroźniczy	1795	700	850	-18 / -22	0,56	230	D	3100	417	312	4	7510,00



STOŁY CHŁODNICZE SAŁATKOWE



- zastosowano czynniki chłodnicze: R290 oraz R600a
- obudowa i komora wykonana jest ze stali nierdzewnej
- automatyczne odszranianie/rozmarzanie i automatyczne odparowanie skroplin
- elektroniczny sterownik z wyświetlaczem temperatury
- samodomykające się drzwi
- maksymalna wysokość pojemników GN 150 mm
- grubość izolacji 35 mm
- ceny stołu nie zawierają pojemników

STÓL CHŁODNICZY SAŁATKOWY

- 2 półki GN 1/1 w standardzie
- deska do krojenia z polietylenu
- dedykowane prowadnice - nr kat. 831443
- dedykowane półki - nr kat. 831445



Nr kat.	Układ pojemników	W mm	D mm	H mm	T °C	P kW	U V	V litry	Cena netto
832129	10 x GN 1/4	900	705	875	+2 / +8	0,17	230	240	3235,00

STÓL CHŁODNICZY SAŁATKOWY

- 3 półki GN 1/1 w standardzie
- deska do krojenia z polietylenu
- dedykowane prowadnice - nr kat. 831443
- dedykowane półki - nr kat. C014433



Nr kat.	Układ pojemników	W mm	D mm	H mm	T °C	U V	V litry	Cena netto
832139	16 x GN 1/4	1365	700	875	-2 / +8	230	368	4690,00

STÓL CHŁODNICZY SAŁATKOWY Z NADSTAWĄ

- 2 półki GN1/1 w standardzie
- uchylna pokrywa
- blat roboczy wykonany ze stali nierdzewnej
- dedykowane prowadnice - nr kat. 831443
- dedykowane półki - nr kat. 831445



Nr kat.	Układ pojemników	W mm	D mm	H mm	T °C	P kW	U V	V litry	Cena netto
832328	5 x GN 1/6	900	700	1000	+2 / +8	0,17	230	240	3790,00

STÓL CHŁODNICZY SAŁATKOWY Z NADSTAWĄ

- 2 półki GN 1/1 w standardzie
- deska do krojenia z polietylenu
- dedykowane prowadnice - nr kat. 831443
- dedykowane półki - nr kat. 831445



Nr kat.	Układ pojemników	W mm	D mm	H mm	T °C	P kW	U V	V litry	Cena netto
832222	10 x GN 1/4	900	705	1300	+2 / +8	0,24	230	240	4475,00

STÓL CHŁODNICZY SAŁATKOWY Z NADSTAWĄ

- 3 półki GN1/1 w standardzie
- deska do krojenia z polietylenu
- dedykowane prowadnice - nr kat. 831443
- dedykowane półki - nr kat. 831445



Nr kat.	Układ pojemników	W mm	D mm	H mm	T °C	P kW	U V	V litry	Cena netto
832232	16 x GN 1/4	1365	705	1300	+2 / +8	0,24	230	368	6005,00

NADSTAWY ORAZ STOŁY CHŁODNICZE I MROŹNICZE



- zastosowano czynniki chłodnicze: R290 oraz R600a
- elektroniczny sterownik z wyświetlaczem temperatury
- automatyczne odszranianie
- maksymalna wysokość pojemników GN 150 mm (cena nie uwzględnia pojemników)
- obudowa i komora stołów wykonana jest ze stali nierdzewnej
- samodomykające się drzwi
- stoły posiadają automatyczne odparowanie skroplin
- stoły chłodnicze posiadają blat wykonany z granitu

STÓL CHŁODNICZY 3 DRZWIOWY DO PIZZY Z NADSTAWKĄ SZKLANĄ

- 3 półki GN 1/1 w standardzie
- dedykowane prowadnice - nr kat. 831443
- dedykowane półki - nr kat. 831445



Nr kat.	Układ pojemników	W mm	D mm	H mm	T °C	P kW	U V	V litry	Cena netto
833037	8 x GN 1/6	1365	700	1090	+2 / +8	0,24	230	402	5835,00

STÓŁ CHŁODNICZY DO PIZZY

- 2 półki GN 1/1 w standardzie
- grubość izolacji 35 mm
- dedykowane prowadnice - nr kat. 831443
- dedykowane półki - nr kat. 831445



Nr kat.	Układ pojemników	W mm	D mm	H mm	T °C	P kW	U V	V litry	Cena netto
833029	5 x GN 1/6	900	700	1090	+2 / +8	0,17	230	240	3490,00

Przykładowe zestawienie stołu chłodniczego do pizzy 833031 z witrzyną chłodniczą nastawną 834630



**WITRYNA CHŁODNICZA NASTAWNA
Z SZYBĄ DO STOŁU CHŁODNICZEGO 833031**



Nr kat.	Układ pojemników	W mm	D mm	H mm	T °C	P kW	U V	Cena netto
834630	6 x GN 1/3	1400	395	440	+2 / +8	0,11	230	2765,00
834641	6 x GN 1/4	1400	335	440	+2 / +8	0,11	230	2100,00

**STÓŁ CHŁODNICZY DO
PIZZY NA KÓŁKACH**

- 3 półki GN 1/1 w standardzie
- grubość izolacji 35 mm
- dedykowane prowadnice - nr kat. 831443
- dedykowane półki - nr kat. 831445



Nr kat.	W mm	D mm	H mm	T °C	P kW	U V	Klasa energ.	Zużycie energii kWh/rok	V litry	litry netto	Klasa klimatyczna	Cena netto
833031	1400	700	1120	+2 / +8	0,24	230	E	1825	368	219	4	5760,00

WITRYNA CHŁODNICZA NASTAWNA
Z SZYBĄ DO STOŁU CHŁODNICZEGO 833310



Nr kat.	Układ pojemników	W mm	D mm	H mm	T °C	P kW	U V	Cena netto
834631	6 x GN 1/3	1500	395	435	+2 / +8	0,11	230	2495,00
834541	7 x GN 1/4	1500	335	440	+2 / +8	0,11	230	2480,00

WITRYNA CHŁODNICZA NASTAWNA
Z SZYBĄ DO STOŁU CHŁODNICZEGO 833271



Nr kat.	Układ pojemników	W mm	D mm	H mm	T °C	P kW	U V	Cena netto
834930	9 x GN 1/3	2000	395	440	+2 / +8	0,11	230	3065,00
834141	10 x GN 1/4	2000	335	440	+2 / +8	0,11	230	2955,00

STÓŁ CHŁODNICZY 600X400

- 7 neutralnych szuflad
- jezdny
- przednie kółka z hamulcem



Nr kat.	W mm	D mm	H mm	T °C	U V	Klasa energ.	Zużycie energii kWh/rok	V litry	V litry netto	Cena netto
833271	2025	800	1000	-2 / +8	230	C	941	580	300	8400,00

WITRYNA CHŁODNICZA NASTAWNA Z SZYBĄ



GN 1/4



Nr kat.	Układ pojemników	W mm	D mm	H mm	T °C	P kW	U V	Cena netto
834540	5 x GN 1/4	1200	335	440	+2 / +8	0,11	230	1975,00

WITRYNA CHŁODNICZA NASTAWNA Z SZYBĄ



GN 1/3
GN 1/4



Nr kat.	Układ pojemników	W mm	D mm	H mm	T °C	P kW	U V	Cena netto
834630	6 x GN 1/3	1400	395	440	+2 / +8	0,11	230	2765,00
834631	6 x GN 1/3	1500	395	440	+2 / +8	0,11	230	2495,00
834641	6 x GN 1/4	1400	335	440	+2 / +8	0,11	230	2100,00

WITRYNA CHŁODNICZA NASTAWNA Z SZYBĄ



GN 1/4



Nr kat.	Układ pojemników	W mm	D mm	H mm	T °C	P kW	U V	Cena netto
834840	8 x GN 1/4	1800	335	440	+2 / +8	0,11	230	2315,00

WITRYNA CHŁODNICZA NASTAWNA Z SZYBĄ



GN 1/3 
GN 1/4

Nr kat.	Układ pojemników	W mm	D mm	H mm	T °C	P kW	U V	Cena netto
834730	7 x GN 1/3	1600	395	440	+2 / +8	0,11	230	2715,00
834541	7 x GN 1/4	1500	335	440	+2 / +8	0,11	230	2480,00

WITRYNA CHŁODNICZA NASTAWNA Z SZYBĄ



GN 1/3 

Nr kat.	Układ pojemników	W mm	D mm	H mm	T °C	P kW	U V	Cena netto
834930	9 x GN 1/3	2000	395	440	+2 / +8	0,11	230	3065,00

WITRYNA CHŁODNICZA NASTAWNA Z SZYBĄ



GN 1/4 

Nr kat.	Układ pojemników	W mm	D mm	H mm	T °C	P kW	U V	Cena netto
834141	10 x GN 1/4	2000	335	440	+2 / +8	0,11	230	2955,00

STÓŁ, PODSTAWA CHŁODNICZA



- usprawniają pracę na kuchni i poprawiają ergonomię
- zakres pracy w temp +16 - +32°C
- statyczny układ chłodzenia z wentylatorem cyrkulacyjnym zapewniającym równą temp. w komorze
- dedykowane do zastosowań z urządzeniami wolnostojącymi

PODSTAWA CHŁODNICZA

- urządzenia z drzwiami skrzydłowymi
- kompatybilne z rozmiarem pojemników GN 1/1 h=150 mm



Lp.	Nr kat.	Rozmiar GN	W mm	D mm	H mm	Cena netto
1.	887026	GN 1/1 h=150	1200	700	600	8465,00
2.	887036	GN 1/1 h=150	1600	700	600	10170,00
3.	887046	GN 1/1 h=150	2000	700	600	12060,00

PODSTAWA CHŁODNICZA

- urządzenia z modulem szufladowym
- szuflady z pełnym wysuwem, obciążenie do 50 kg
- kompatybilne z rozmiarem pojemników GN 1/1 h=150 mm



Lp.	Nr kat.	Rozmiar GN	W mm	D mm	H mm	Cena netto
4.	887126	GN 1/1 h=150	1200	700	600	12650,00
5.	887136	GN 1/1 h=150	1600	700	600	16670,00
6.	887146	GN 1/1 h=150	2000	700	600	18210,00

PODSTAWA CHŁODNICZA

- urządzenia z modulem szufladowym
- szuflady z pełnym wysuwem, obciążenie do 50 kg
- kompatybilne z rozmiarem pojemników GN 1/1 i GN 2/1 h=150 mm



Lp.	Nr kat.	Rozmiar GN	W mm	D mm	H mm	Cena netto
7.	887236	GN 1/1 h=150 i GN 2/1 h=150	1600	700	600	13850,00
8.	887246	GN 1/1 h=150 i GN 2/1 h=150	2000	700	600	16670,00

PODSTAWA CHŁODNICZA



- podstawy chłodnicze bez blatu pod urządzenia z linii 700
- kompatybilne przez ramki montażowe z urządzeniami o szerokości 400, 800, 1200 mm
- usprawniają pracę na kuchni i poprawiają ergonomię
- zakres pracy w temp +16 - +32°C
- statyczny układ chłodzenia z wentylatorem cyrkulacyjnym zapewniającym równą temp. w komorze

PODSTAWA CHŁODNICZA Z DRZWIAMI

- 887027 - 2 drzwi skrzydłowych
- 887037 - 3 drzwi skrzydłowych
- kompatybilne z rozmiarem GN 1/1 max h=150 mm

NOWOŚĆ



Lp.	Nr kat.	Rozmiar GN	W mm	D mm	H mm	T °C	U V	Cena netto
1.	887027	GN 1/1 h=150	1200	650	600	+2/+9	230	8600,00
2.	887037	GN 1/1 h=150	1600	650	600	+2/+9	230	9990,00

PODSTAWA CHŁODNICZA Z SZUFLADAMI

- 881127 - 4 szuflady GN 1/1
- 887137 - 6 szuflady GN 1/1
- 887237 - 2 szuflady GN 1/1, 2 szuflady GN 2/1
- kompatybilne z rozmiarem GN max h=150 mm
- obciążenie szuflad do 50 kg

NOWOŚĆ




Lp.	Nr kat.	Rozmiar GN	W mm	D mm	H mm	T °C	U V	Cena netto
1.	881127	GN 1/1 h=150	1200	650	600	+2/+9	230	12600,00
2.	887137	GN 1/1 h=150	1600	650	600	+2/+9	230	15600,00
3.	887237	GN 1/1 h=150	1600	650	600	+2/+9	230	13990,00

RAMKA MONTAŻOWA DO LINII 700

- zawiera kompletny zestaw montażowy do połączeń urządzeń grzewczych z podstawą chłodniczą
- montaż: zawsze 1 ramka + 1 urządzenie

NOWOŚĆ



Lp.	Nr kat.	W mm	D mm	H mm	Cena netto
1.	9700092	400	575	30	149,00
2.	9700094	800	575	30	199,00
3.	9700096	1200	575	30	249,00

SZAFY, WITRYNY CHŁODNICZE I MROŹNICZE



- zastosowano czynniki chłodnicze: R290 oraz R600a
- cichy agregat
- wbudowany zamek na klucz
- elektroniczny sterownik z wyświetlaczem temperatury

SZAFKA CHŁODNICZA LUB MROŹNICZA

- urządzenie wykonane z blachy malowanej proszkowo (biała)
- nośność półek do 8 kg
- szafka chłodnicza 880600 - automatyczne odszranianie
- szafka mroźnicza 880601 - 7 półek mrozących (rozmarzanie ręczne)
- wymiary półek WxD:
model 880600 - 3 szt. 652x530 mm, 1 szt. 652x211 mm
model 880601 - 655x515 mm
- w szafie chłodniczej 4 półki w komplecie
- dodatkowa półka do 880600 - nr kat. 880645



Nr kat.	W mm	D mm	H mm	T °C	P kW	U V	Klasa energ.	Zużycie energii kWh/rok	V litry	V litry netto	Klasa klimatyczna	Cena netto
880600	775	695	1900	0 / +8	0,13	230	C	672	620	476	4	4550,00
880601	775	695	1900	-10 / -18	0,3	230	B	989	620	469	4	5300,00



SZAFKA CHŁODNICZA LUB MROŹNICZA

- urządzenie wykonane z blachy malowanej proszkowo (biała)
- szafka chłodnicza 880400 - automatyczne odszranianie
- szafka mroźnicza 880401 - 7 półek mrozących (rozmarzanie ręczne)
- wymiary półek WxD:
model 880400 - 3 szt. 505x410 mm, 1 szt. 502x211 mm
model 880401 - 480x410 mm
- w szafie chłodniczej 4 półki w komplecie
- dodatkowa półka do 880400 - nr kat. 880245
- parametry wewnętrzne WxDxH: 510x485x1620 mm



Nr kat.	W mm	D mm	H mm	T °C	P kW	U V	Klasa energ.	Zużycie energii kWh/rok	V litry	V litry netto	Klasa klimatyczna	Cena netto
880400	600	600	1850	0 / +8	0,13	230	C	478	361	265	4	4005,00
880401	600	600	1850	-10 / -18	0,15	230	B	894	361	258	4	4360,00





SZAFKA CHŁODNICZA LUB MROŻNICZA

- urządzenie wykonane z blachy malowanej proszkowo (biała)
- szafka chłodnicza 880173 - automatyczne odszranianie
- szafka mroźnicza 880174 - półki mrozące (rozmarzanie ręczne)
- wymiary półek WxD:
model 880173 - 2 szt. 502x440 mm, 1 szt. 502x211 mm
model 880174 - 485x410 mm
- w szafce chłodniczej 3 półki w komplecie
- nośność półek 8 kg
- dodatkowa półka do 880173 - nr kat. 880245



Nr kat.	W mm	D mm	H mm	T °C	P kW	U V	Klasa energ.	Zużycie energii kWh/rok	V litry	V litry netto	Klasa klimatyczna	Cena netto
880173	600	585	855	0 / +8	0,1	230	A	409	129	78	4	2185,00
880174	600	585	855	-10 / -18	0,11	230	A	511	129	78	4	2480,00



SZAFKA CHŁODNICZA LUB MROŻNICZA

- obudowa urządzenia wykonane ze stali nierdzewnej
- nośność półek do 8 kg
- szafka chłodnicza 880602 - automatyczne odszranianie
- szafka mroźnicza 880603 - 7 półek mrozących (rozmarzanie ręczne)
- wymiary półek WxD:
model 880602 - 3 szt. 652x530 mm, 1 szt. 652x211 mm
model 880603 - 655x515 mm
- w szafce chłodniczej 4 półki w komplecie
- dodatkowa półka do 880602 - nr kat. 880645
- model 880602 - wnętrze szafy wykonane z tworzywa



Nr kat.	W mm	D mm	H mm	T °C	P kW	U V	Klasa energ.	Zużycie energii kWh/rok	V litry	V litry netto	Klasa klimatyczna	Cena netto
880602	775	695	1900	0 / +8	0,13	230	C	672	620	476	4	5320,00
880603	775	695	1900	-10 / -18	0,3	230	B	989	620	469	4	5640,00



SZAFKA CHŁODNICZA LUB MROŻNICZA

- obudowa urządzenia wykonane ze stali nierdzewnej
- szafka chłodnicza 880405 - automatyczne odszranianie
- szafka mroźnicza 880406 - 7 półek mrozących (rozmarzanie ręczne)
- wymiary półek WxD:
model 880405 - 3 szt. 652x530 mm, 1 szt. 652x211 mm
model 880406 - 480x410 mm
- w szafce chłodniczej 4 półki w komplecie
- dodatkowa półka do 880405 - nr kat. 880245



Nr kat.	W mm	D mm	H mm	T °C	P kW	U V	Klasa energ.	Zużycie energii kWh/rok	V litry	V litry netto	Klasa klimatyczna	Cena netto
880405	600	600	1850	0 / +8	0,13	230	C	478	361	265	4	4290,00
880406	600	600	1850	-10 / -18	0,15	230	B	894	361	258	4	4875,00

LODÓWKA NA PRÓBKĘ

- obudowa wykonana ze stali nierdzewnej
- wnętrze wykonane z tworzywa
- dynamiczny obieg powietrza
- oświetlenie led wnętrza komory
- cyfrowy termostat z wyświetlaczem LCD
- zamek z kluczem
- 6 poziomów prowadnic, 3 półki w komplecie
- kasety na próbki w zestawie

NOWOŚĆ



Nr kat.	W mm	D mm	H mm	T °C	P kW	U V	Klasa energ.	Zużycie energii kWh/rok	V litry	V litry netto	Klasa klimatyczna	Cena netto
850000	595	638	860	+2 / +8	0,09	230	B	214	140		4	3499,00

SZAFKA CHŁODNICZA LUB MROZNICZA

- obudowa urządzenia wykonana ze stali nierdzewnej
- szafka mroźnicza 880176 - półki mroźące (rozmarzanie ręczne)
- wymiary półek WxD:
model 880175 - 2 szt. 502x440 mm, 1 szt. 502x211 mm
model 880176 - 485x410 mm
- w szafce chłodniczej 3 półki w komplecie
- nośność półek - 8 kg
- dodatkowa półka do 880175 - nr kat. 880245



INOX

Wnętrze szafy mroźniczej 880176



Nr kat.	W mm	D mm	H mm	T °C	P kW	U V	Klasa energ.	Zużycie energii kWh/rok	V litry	V litry netto	Klasa klimatyczna	Cena netto
880175	600	585	855	0 / +8	0,1	230	A	409	129	78	4	2635,00
880176	600	585	855	-10 / -18	0,105	230	A	511	129	78	4	2860,00

WITRYNA CHŁODNICZA

- elektroniczny wyświetlacz temperatury
- bezramkowe szklane drzwi z zamkiem
- podwójne szkło hartowane
- wymuszony obieg powietrza
- nóżki do wypoziomowania
- oświetlenie LED
- czynniki R600a

NOWOŚĆ



Nr kat.	W mm	D mm	H mm	T °C	M kg	U V	Klasa energ.	Zużycie energii kWh/rok	V litry	V litry netto	Klasa klimatyczna	Cena netto
850045	495	450	495	+4 / +12	22,5	230	C	219	45	45	4	1350,00

WITRYNA MROŻNICZA

- drzwi przeszklone z zamkiem
- potrójne hartowane drzwi podgrzewane
- podświetlany display reklamowy
- czynnik chłodniczy R290
- wymuszony obieg powietrza
- oświetlenie listwa LED
- elektroniczny sterownik temperatury
- wyświetlacz temperatury
- automatyczne odszranianie
- 4 kółka, 2 z hamulcem

NOWOŚĆ



Nr kat.	W mm	D mm	H mm	T °C	M kg	U V	V litry	Klasa klimatyczna	Cena netto
850111	626	640	2025	-18	96	230	329	4	6890,00

SZAFKA CHŁODNICZA PRZESZKLONA Z PANELEM

- wymuszony obieg powietrza
 - automatyczne odszranianie
 - mechaniczny termostat
 - drzwi przeszklone, podwójna bezpieczna szyba
 - 4 kółka, 2 z hamulcem
 - samodomykające się drzwi
 - pionowe oświetlenie LED
 - podświetlany panel reklamowy
 - agregat z tyłu urządzenia zwiększa powierzchnię i komfort
 - czynnik chłodniczy
- 850390- R600a
850590 - R290



Lp.	Nr kat.	Ilość półek w komorze	W mm	D mm	H mm	T °C	M kg	P kW	U V	V litry	Cena netto
1.	850390	4	577	605	1978	0-10	70	0,250	230	386	3050,00
2.	850590	4x2	870	605	1996	0-10	112	0,510	230	569	5305,00

CHŁODZIARKA DO WINA DWUSTREFOWA

- pojemność do 2x20 butelek
- elektroniczny termostat z wyświetlaczem temp.
- dwie niezależne komory z oddzielnym sterowaniem temp.
- możliwość zabudowy
- półki drewniane 2x5 szt.
- oświetlenie LED
- drzwi z zamkiem, szklane z potrójną szybą
- obudowa w kolorze czarnym
- czynnik chłodniczy R600a

LED



Nr kat.	W mm	D mm	H mm	V litry	T °C	M kg	P kW	U V	Cena netto
881120	595	575	820	120	2-20	50	0,09	230	3150,00

CHŁODZIARKA DO WINA JEDNOSTREFOWA

- pojemność do 116 butelek
- elektroniczny termostat z wyświetlaczem temp.
- możliwość zabudowy
- półki drewniane 11 szt.
- oświetlenie LED
- drzwi z zamkiem, szklane z potrójną szybą
- obudowa w kolorze czarnym
- czynnik chłodniczy R600a

LED



Nr kat.	W mm	D mm	H mm	V litry	T °C	M kg	P kW	U V	Cena netto
881240	595	680	1354	280	2-20	95	0,16	230	4165,00

LODÓWKA BAROWA

- obudowa w kolorze czarnym, wnętrze wykonane z aluminium
- dostępne również wersje wykonane ze stali nierdzewnej
- samodomykające się drzwi skrzydłowe i suwane
- oświetlenie LED
- drzwi z zamkiem na klucz
- wymuszony obieg powietrza
- automatyczne odszranianie
- elektroniczny termostat
- regulowane nóżki w zakresie 10 mm
- czynnik R290

LED



Lp.	Nr kat.	ilość półek w komorze	W mm	D mm	H mm	V litry	T °C	M kg	P kW	U V	Cena netto
1.	882133	2	600	530	835	133	0-10	43	0,110	230	2140,00
2.	882213	2x2	900	530	835	198	0-10	58	0,130	230	2755,00
3.	882323	2x3	1350	530	835	308	0-10	79	0,150	230	3470,00

ŁODÓWKA BAROWA

LED

- obudowa i wnętrze ze stali nierdzewnej
- dostępne również wersje w kolorze czarnym
- samodomykające się drzwi skrzydłowe i suwane
- oświetlenie LED
- drzwi z zamkiem na klucz
- wymuszony obieg powietrza
- automatyczne odszranianie
- elektroniczny termostat
- regulowane nóżki w zakresie 10 mm
- czynnik R290



Lp.	Nr kat.	Ilość półek w komorze	W mm	D mm	H mm	V litry	T °C	M kg	P kW	U V	Cena netto
1.	882143	2	600	530	835	133	0-10	43	0,110	230	3150,00
2.	882243	2x2	900	530	835	198	0-10	58	0,130	230	4320,00
3.	882343	2x3	1350	530	835	308	0-10	79	0,150	230	5310,00

ŁODÓWKA BAROWA

LED

- urządzenia dostępne w dwóch wersjach:
- stalowe, wnętrze wykonane ze stali nierdzewnej
- czarne, wnętrze wykonane z aluminium
- samodomykające się drzwi skrzydłowe i suwane
- oświetlenie LED
- drzwi z zamkiem na klucz
- wymuszony obieg powietrza
- automatyczne odszranianie
- elektroniczny termostat
- regulowane nóżki w zakresie 10 mm
- czynnik R290



Lp.	Nr kat.	Ilość półek w komorze	W mm	D mm	H mm	V litry	T °C	M kg	P kW	U V	Cena netto
1.	882214	2x2	900	530	835	198	0-10	59	0,130	230	3050,00
2.	882324	2x3	1350	530	835	308	0-10	82	0,150	230	3925,00

WITRYNA CHŁODNICZA

- urządzenie wykonane z blachy malowanej proszkowo (biała)
- automatyczne odszranianie
- 4 półki w komplecie WxD: 3 szt. 652x530 mm, 1 szt. 652x211 mm
- nośność półek - 8 kg
- dodatkowa półka nr kat. 880645



Nr kat.	W mm	D mm	H mm	T °C	P kW	U V	V litry	Klasa energ.	Zużycie energii kWh/rok	Cena netto
880604	775	695	1900	+2 / +8	0,13	230	469	B	820	4780,00



Elektroniczny sterownik z wyświetlaczem temperatury



Nośność półek do 8 kg



Dotykowy szklany panel z wydzielonym timerem



Obudowa wykonana ze stali nierdzewnej



WITRYNA CHŁODNICZA

- urządzenie wykonane z blachy malowanej proszkowo (biała)
- automatyczne odszranianie
- 4 półki w komplecie WxD: 3 szt. 502x440 mm, 1 szt. 502x201 mm
- nośność półek 8 kg
- dodatkowa półka nr kat. 880245



Nr kat.	W mm	D mm	H mm	T °C	P kW	U V	V litry	Klasa energ.	Zużycie energii kWh/rok	Cena netto
880402	600	600	1850	+2 / +8	0,13	230	258	B	773	3905,00





WITRYNY CHŁODNICZE PRZESZKLONE ZE WSZYSTKICH STRON



- zastosowano czynniki chłodnicze: R290 oraz R600a
- automatyczne odszranianie
- elektroniczny sterownik z wyświetlaczem temperatury



WITRYNA CHŁODNICZA

- witryna przelotowa
- oświetlenie, żarówka LED
- 3 regulowane półki w komplecie
- automatyczne odszranianie



Nr kat.	W mm	D mm	H mm	V litry	T °C	P kW	U V	Klasa energ.	Zużycie energii kWh/rok	Cena netto
852180	429	425	980	86	0 / +12	0,16	230	C	1184	1800,00



WITRYNA CHŁODNICZA

- oświetlenie, żarówka LED
- 3 regulowane półki w komplecie
- automatyczne odszranianie
- model 852174 - oświetlenie boczne LED



Lp.	Nr kat.	Kolor	W mm	D mm	H mm	V litry	T °C	P kW	U V	Klasa energ.	Zużycie energii kWh/rok	Cena netto
1.	852170	○	428	386	960	78	0 / +12	0,16	230	C	1003	1570,00
2.	852171	●	428	386	960	78	0 / +12	0,16	230	C	1003	1570,00
3.	852174	●	428	386	960	78	0 / +12	0,16	230	C	1003	1665,00

WITRYNA CHŁODNICZA

- oświetlenie LED
- 2 regulowane półki w komplecie
- pojemnik na skropliny



Nr kat.	W mm	D mm	H mm	V litry	T °C	P kW	U V	Klasa energ.	Zużycie energii kWh/rok	Cena netto
852120	702	568	686	120	0 / +12	0,16	230	B	1141	2665,00

WITRYNA CHŁODNICZA

- oświetlenie LED
- 2 regulowane półki w komplecie
- pojemnik na skropliny



Nr kat.	Kolor	W mm	D mm	H mm	V litry	T °C	P kW	U V	Klasa energ.	Zużycie energii kWh/rok	Cena netto
852103	□	682	450	675	100	0 / +12	0,16	230	B	912	2205,00
852104	●	682	450	675	100	0 / +12	0,16	230	B	912	2210,00

WITRYNA CHŁODNICZA DO PREZENTACJI STARTERÓW LUB SUSHI

- zastosowano czynniki chłodnicze: R290 oraz R600a
- oświetlenie LED
- przeszklona z 3 stron
- suwane drzwi
- pojemniki GN w komplecie
- unoszona przednia szyba
- automatyczne odszranianie



GN 1/3



Nr kat.	Pojemność	W mm	D mm	H mm	T °C	P kW	U V	Cena netto	
777134	6 x GN 1/3	40 mm	1450	400	260	+1 / +5	0,16	230	6765,00



WITRYNA CHŁODNICZA

- oświetlenie
- elektroniczny sterownik z wyświetlaczem temperatury
- 5 półek WxD 535x495 mm w komplecie



Nr kat.	Kolor	W mm	D mm	H mm	V litry	T °C	M kg	P kW	U V	Cena netto
777450	■	600	630	1850	360	+2 / +10	124	0,69	230	11040,00



WITRYNA CHŁODNICZA

- oświetlenie
- 4 regulowane półki w komplecie WxD: 460x385 mm



Nr kat.	W mm	D mm	H mm	V litry	T °C	P kW	U V	Klasa energ.	Zużycie energii kWh/rok	Cena netto
852230	515	485	1689	235	0 / +12	0,25	230	B	1622	3945,00



WITRYNA CHŁODNICZA

- oświetlenie LED
- podwójne przeszklone ścianki
- automatyczne odszranianie
- 3 szklane półki 565x540 mm
- półki kompatybilne z rozmiarem blach GN 1/1
- tylne drzwi przesuwne
- elektroniczny termostat
- 4 kółka, 2 z hamulcem

Nr kat.	W mm	D mm	H mm	T °C	M kg	P kW	U V	Cena netto
777430	800	750	1400	+2/+10	150	0,43	230	14920,00

WITRYNA CHŁODNICZA

- wentylowany układ chłodniczy
- podwójne przeszklone ścianki
- oświetlenie LED
- cyfrowy wyświetlacz temperatury
- automatyczne odszranianie, elektroniczny termostat
- 5 półek 535x495 mm
- 7 poziomów do regulacji
- parownik umieszczony na górze witryny, zapewnia idealne rozmieszczenie temperatury
- 4 podwójne kółka

Nr kat.	W mm	D mm	H mm	V litry	T °C	M kg	P kW	U V	Cena netto
777451	600	630	1850	360	+2/+10	130	0,43	230	11010,00


WITRYNA CHŁODNICZA

- oświetlenie LED
- cyfrowy wyświetlacz temperatury
- podwójne przeszklone ścianki
- wydajny, wentylowany system chłodzenia
- automatyczne odszranianie, elektroniczny termostat
- 2 szklane półki 645x490 mm
- 4 poziomy do regulacji
- półki kompatybilne z rozmiarem blach GN 1/1 lub 600x400 mm

Nr kat.	W mm	D mm	H mm	T °C	M kg	P kW	U V	Cena netto
777470	785	650	735	+2/+10	67	0,39	230	10200,00


WITRYNA CHŁODNICZA

- oświetlenie LED
- podwójne przeszklone ścianki
- automatyczne odszranianie
- 5 szklanych półek 665x445 mm
- 6 poziomów do regulacji
- automatyczne odszranianie, elektroniczny termostat
- 4 podwójne kółka

**Sprawdź szerszą
ofertę produktów
marki Roller Grill
stalgast.com**



Nr kat.	W mm	D mm	H mm	V litry	T °C	M kg	P kW	U V	Cena netto
777480	800	645	1850	480	+2/+10	190	0,43	230	15300,00



SCHŁADZARKO-ZAMRAŻARKI SZOKOWE



- elektroniczny sterownik z wyświetlaczem temperatury
- zaokrąglone rogi komory chłodzącej ułatwiające czyszczenie
- wymuszony obieg powietrza
- automatyczne przejście w tryb schładzania
- regulowane nóżki
- możliwość zastosowania jako podstawa pod piece GN 1/1
- możliwość stosowania blach GN 1/1 i 400x600

SCHŁADZARKA SZOKOWA tzw. szokówka to urządzenie przeznaczone do szybkiego schładzania lub szybkiego zamrażania przygotowanych potraw.

SCHŁADZANIE szokowe:
od +70°C do +3°C w 90 minut

ZAMRAŻANIE szokowe:
od +70°C do -18°C w 240 minut



Nr kat.	W mm	D mm	H mm	Pojemność GN	P kW	U V	Cena netto
849033	750	750	770	3	1,15	230	10300,00
849053	750	750	890	5	1,43	230	12980,00
849073	750	750	1260	7	1,49	230	18540,00
849103	750	750	1260	10	1,49	230	19570,00

SCHŁADZARKO-ZAMRAŻARKA SZOKOWA

- wymuszony obieg powietrza
- sterownik z wyświetlaczem elektronicznym
- regulacja temperatury w zakresie od +10 °C do -40 °C
- dostępne zaprogramowane 4 cykle oraz możliwość własnego dostosowania ustawień
- alarm wizualny i dźwiękowy końca cyklu pracy
- automatyczne przejście w tryb przechowywania
- komora o wymiarach wewnętrznych 639x595x372 mm zawiera 5 par prowadnic
- sonda igłowa w podstawowym wyposażeniu

FROST
Expert



NOWOŚĆ

Nr kat.	W mm	D mm	H mm	Pojemność GN	M kg	P kW	U V	Cena netto
849055	760	730	850	5	80	0,76	230	9999,00

ZAMRAŹARKI SKRZYNIOWE



- zastosowano czynnik chłodniczy R600a
- obudowa malowana proszkowo (biała)
- manualny sterownik z regulacją wydajności chłodzenia od 1-7
- oświetlenie komory LED
- 1 kosz w komplecie i 1 przegrroda
- grube ścianki izolacyjne
- rozmrażanie ręczne
- uchwyt pokrywy wyposażony w zamknięcie
- podane wymiary urządzeń razem z rączką i zawiasem



ZAMRAŹARKA SKRZYNIOWA

Lp.	Nr kat.	W mm	D mm	H mm	T °C	P kW	U V	V litry	Liczba kólek szt.	Cena netto
1.	883311	1116	644	845	-18	0,105	230	282	2	2030,00
2.	883411	1535	754	830	-18	0,110	230	412	6	2905,00
3.	883511	1680	746	852	-18	0,115	230	485	6	3215,00

ZAMRAŻARKI SKRZYNIOWE



- zastosowano czynnik chłodniczy R600a
- biała obudowa malowana proszkowo
- ręczny regulator temperatury
- cyfrowy wyświetlacz temperatury
- oświetlenie komory Led
- 2 kosze w komplecie i 1 przegroda (model 883295 - 1 kosz w komplecie i 1 przegroda)
- pokrywa z zamkiem na klucz



ZAMRAŻARKA SKRZYNIOWA

Lp.	Nr kat.	W mm	D mm	H mm	V litry	T °C	M kg	P kW	U V	Cena netto
1.	883402	1316	743	840	395	-24	50,5	0,15	230	3640,00
2.	883502	1492	743	840	454	-24	61,0	0,17	230	3970,00
3.	883602	1775	743	840	555	-24	72,0	0,20	230	4690,00



ZAMRAŻARKA SKRZYNIOWA Z POKRYWĄ ZE STALI NIERDZEWNEJ

Lp.	Nr kat.	W mm	D mm	H mm	V litry	T °C	M kg	P kW	U V	Cena netto
1.	883295	1041	743	840	295	-24	44,5	0,15	230	3145,00
2.	883395	1316	743	840	395	-24	50,5	0,15	230	3865,00
3.	883459	1492	743	840	454	-24	61,0	0,17	230	4300,00



ZESTAW KÓŁEK DO ZAMRAŻAREK SKRZYNIOWYCH

Nr kat.	Cena netto
883001	102,00



KOSZ PŁASTYFIKOWANY DO ZAMRAŻAREK SKRZYNIOWYCH

Nr kat.	W mm	D mm	H mm	Cena netto
883002	200	510	130	45,70

AKCESORIA DO SZAF I STOŁÓW CHŁODNICZYCH



MODUŁ 2 SZUFLAD


- moduł z 2 szufladami montowany w miejsce drzwi
- model 831000 - dedykowany do zastosowań z modelami stołów chłodniczych GN 1/1 posiadających agregat z boku stołu
- model 831001 - dedykowany do zastosowań z modelami stołów chłodniczych GN 1/1 posiadających agregat na dole stołu

Lp.	Nr kat.	Rozmiar szuflady	Cena netto
1.	831000	304x525x140 mm	1055,00
2.	831001	304x525x90 mm	946,00

PROWADNICE DO SZAF I STOŁÓW

- prowadnice sprzedawane w kompletach (1 komplet = 2 prowadnice)
- cena za komplet

Nr kat.	Produkt	Cena netto
830644	Prowadnice do szafy GN 2/1	110,00
831443	Prowadnice do stołów GN 1/1	81,90



PÓLKI DO SZAF I STOŁÓW

- półki stalowe pokrywane

Nr kat.	Produkt	W mm	D mm	Cena netto
830645	Półka plastikowana do szaf GN 2/1	-	-	76,50
831445	Półka plastikowana do stołów GN 1/1	-	-	71,70
880245	Półka do modeli 880173, 880175, 880400, 880402, 880405	500	410	76,50
880645	Półka do modeli 880600, 880602, 880604	650	520	77,20
103644	Półka do urządzeń z komorą 600x400 mm	600	400	121,00



PŁYN DO NABLYSZCZANIA STALI NIERDZEWNEJ

- usuwa kurz, tłuszcz, ślady palców
- delikatnie nabłyszcza
- pozostawia połysk bez smug



Nr kat.	V litry	Cena netto
649010	1	61,50

PŁYN DO CZYSZCZENIA LODÓWEK I WITRYN CHŁODNICZYCH

- polecane do lodówek i witryn chłodniczych
- skutecznie usuwa tłuszcz oraz inne zabrudzenia
- nie pozostawia smug oraz zacieków
- posiada właściwości neutralizowania nieprzyjemnych zapachów



Nr kat.	V litry	Cena netto
643510	1	31,60